


BANCO PROVINCIAL, S.A. BANCO UNIVERSAL

Caracas - Venezuela

CAPITAL SUSCRITO BS.: 1,078,274,750.00
 CAPITAL PAGADO BS.: 1,078,274,750.00
 RESERVAS DE CAPITAL BS.: 895,240,434,065.66

R.I.F. J-00002967-9
 N.I.T. 0052524237

CONSEJO DE ADMINISTRACIÓN		COMISARIOS	AUDITORES EXTERNOS
DIRECTORES PRINCIPALES	DIRECTORES SUPLENTE	José Fornos	
León Henrique Cottin	Salvador Scotti Mata	Principal	
PRESIDENTE	Francisco J. Sala D.	José N. Da Silva Paz	
Ignacio J. Lacasta	José M. Dotzias García	Principal	
Donald T. Devost	Aura Marina Kolstor	Miguel Prato	
Omar Bello Rodríguez	José Conejero Alcázar	Suplente	
Eduardo de Fuentes Corripio	Claudio Mastrángelo R.	Carlos Alfonso	
Ataulfo Alcázar Pérez	Juan Quora Font	Suplente	

Balance General de Publicación al 31 de enero de 2018 (Expresado en Bolívares)

ACTIVO	Balance de operaciones en Venezuela	Consolidado con Sucursales en el Exterior	PASIVO Y PATRIMONIO PASIVO	Balance de operaciones en Venezuela	Consolidado con Sucursales en el Exterior
DISPONIBILIDADES	19,319,707,622,788	19,320,694,065,897	CAPTACIONES DEL PUBLICO	23,964,042,300,930	23,964,042,322,284
EFECTIVO	40,513,320,557	40,513,320,557	DEPOSITOS EN CUENTAS CORRIENTES	21,519,688,170,261	21,519,688,170,261
BANCO CENTRAL DE VENEZUELA	18,493,377,528,469	18,493,377,528,469	Cuentas corrientes no remuneradas	12,365,610,074,190	12,365,610,074,190
BANCOS Y OTRAS INSTITUCIONES FINANCIERAS DEL PAIS	0	0	Cuentas corrientes remuneradas	8,877,565,234,811	8,877,565,234,811
BANCOS Y CORRESPONSALES DEL EXTERIOR	448,720,358,579	449,706,801,688	Cuentas Corrientes S. Conv. Camb. NRO 20	33,471,544,446	33,471,544,446
OFICINA MATRIZ Y SUCURSALES	0	0	Depositos y Certificados a la vista	243,041,316,814	243,041,316,814
EFFECTOS DE COBRO INMEDIATO	337,096,415,183	337,096,415,183	OTRAS OBLIGACIONES A LA VISTA	450,815,165,929	450,815,165,929
(PROVISION PARA DISPONIBILIDADES)	0	0	OBLIGACIONES POR OPERACIONES DE MESA DE DINERO	0	0
INVERSIONES EN TITULOS VALORES	825,972,628,750	865,011,287,500	DEPOSITOS DE AHORRO	1,977,745,650,360	1,977,745,650,360
COLOCACIONES EN EL BANCO CENTRAL DE VENEZUELA Y OPERACIONES INTERBANCARIA	22,630,747,000	22,630,747,000	DEPOSITOS A PLAZO	15,664,421,805	15,664,421,805
INVERSIONES EN TITULOS VALORES PARA NEGOCIAR	1,186,316,740	1,186,316,740	TITULOS VALORES EMITIDOS POR LA INSTITUCION	0	0
INVERSIONES EN TITULOS VALORES DISPONIBLES PARA LA VENTA	273,664,466,903	273,664,466,903	DERECHOS Y PARTICIPACIONES SOBRE TITULOS VALORES	0	0
INVERSIONES EN TITULOS VALORES MANTENIDAS HASTA SU VENCIMIENTO	69,081,772,732	108,120,431,482	CAPTACIONES DEL PUBLICO RESTRINGIDAS	128,892,575	128,913,929
INVERSIONES DE DISPONIBILIDAD RESTRINGIDA	7,413,194,798	7,413,194,798	OBLIGACIONES CON EL BANCO CENTRAL DE VENEZUELA	0	0
INVERSIONES EN OTROS TITULOS VALORES	451,996,767,049	451,996,767,049	CAPTACIONES Y OBLIGACIONES CON EL BCO NAC DE VIVIENDA Y HABITAT	58,960,760	58,960,760
(PROVISION PARA INVERSIONES EN TITULOS VALORES)	(636,472)	(636,472)	OTROS FINANCIAMIENTOS OBTENIDOS	8,830,866,070	8,830,104,916
CARTERA DE CREDITOS	5,150,204,117,849	5,150,204,117,849	OBLIGACIONES CON INSTITUCIONES FINANCIERAS DEL PAIS HASTA UN AÑO	8,705,473,983	8,705,473,983
CREDITOS VIGENTES	5,274,605,963,283	5,274,605,963,283	OBLIGACIONES CON INSTITUCIONES FINANCIERAS DEL PAIS A MAS DE UN AÑO	0	0
CREDITOS REESTRUCTURADOS	39,256,238	39,256,238	OBLIGACIONES CON INSTITUCIONES FINANCIERAS DEL EXTERIOR HASTA UN AÑO	125,392,087	124,630,933
CREDITOS VENCIDOS	1,987,366,694	1,987,366,694	OBLIGACIONES CON INSTITUCIONES FINANCIERAS DEL EXTERIOR A MAS DE UN AÑO	0	0
CREDITOS EN LITIGIO	495,328	495,328	OBLIGACIONES POR OTROS FINANCIAMIENTOS HASTA UN AÑO	0	0
(PROVISION PARA CARTERA DE CREDITOS)	(126,428,963,694)	(126,428,963,694)	OBLIGACIONES POR OTROS FINANCIAMIENTOS A MAS DE UN AÑO	0	0
INTERESES Y COMISIONES POR COBRAR	46,485,577,585	46,487,074,068	OTRAS OBLIGACIONES POR INTERMEDIACION FINANCIERA	0	0
RENDIMIENTOS POR COBRAR POR DISPONIBILIDADES	0	0	INTERESES Y COMISIONES POR PAGAR	135,733,471	135,733,471
RENDIMIENTOS POR COBRAR POR INVERSIONES EN TITULOS VALORES	16,695,045,887	16,696,542,370	GASTOS POR PAGAR POR CAPTACIONES DEL PUBLICO	135,733,471	135,733,471
RENDIMIENTOS POR COBRAR POR CARTERA DE CREDITOS	29,679,489,517	29,679,489,517	GASTOS POR PAGAR POR OBLIGACIONES CON EL BCV	0	0
COMISIONES POR COBRAR	457,179,485	457,179,485	GASTOS POR PAGAR P/CAPTACIONES Y OBLIG. CON EL BCO. NAC. VIV. Y HAB.	0	0
RENDIMIENTOS Y COMISIONES POR COBRAR POR OTRAS CUENTAS POR COBRAR	158	158	GASTOS POR PAGAR POR OTROS FINANCIAMIENTOS OBTENIDOS	0	0
(PROVISION PARA RENDIMIENTOS POR COBRAR Y OTROS)	(346,137,462)	(346,137,462)	GASTOS POR PAGAR POR OTRAS OBLIGACIONES POR INTERMEDIACION FINANCIERA	0	0
INVERSIONES EN EMPRESAS FILIALES, AFILIADAS Y SUCURSALES	33,980,236,295	5,354,244,714	GASTOS POR PAGAR POR OTRAS OBLIGACIONES	0	0
INVERSIONES EN EMPRESAS FILIALES Y AFILIADAS	5,354,244,714	5,354,244,714	GASTOS POR PAGAR POR OBLIGACIONES SUBORDINADAS	0	0
INVERSIONES EN SUCURSALES	28,625,991,581	0	ACUMULACIONES Y OTROS PASIVOS	1,015,546,524,051	1,026,947,870,612
(PROVISION PARA INVERSIONES EN EMPRESAS FILIALES, AFILIADAS Y SUCURSALES)	0	0	OBLIGACIONES SUBORDINADAS	0	0
BIENES REALIZABLES	105,517,715	105,517,715	OTRAS OBLIGACIONES	0	0
BIENES DE USO	181,158,077,598	181,158,077,598	TOTAL DEL PASIVO	24,988,614,385,282	25,000,014,992,043
OTROS ACTIVOS	351,474,958,825	351,474,958,825	GESTION OPERATIVA	24,155,643,308	24,155,643,308
TOTAL DEL ACTIVO	25,909,088,737,405	25,920,489,344,166	PATRIMONIO	0	0
CUENTAS CONTINGENTES DEUDORAS	900,516,483,938	900,516,483,938	CAPITAL SOCIAL	1,078,274,750	1,078,274,750
ACTIVOS DE LOS FIDEICOMISOS	558,708,373,177	558,708,373,177	CAPITAL PAGADO	1,078,274,750	1,078,274,750
OTROS ENCARGOS DE CONFIANZA	0	0	OBLIGACIONES CONVERTIBLES EN ACCIONES	0	0
(REGIMEN PRESTACIONAL DE VIVIENDA Y HABITAT)	995,984,320	995,984,320	APORTES PATRIMONIALES NO CAPITALIZADOS	67,494,965	67,494,965
OTRAS CUENTAS DEUDORAS DE LOS FONDOS DE AHORRO PARA LA VIVIENDA	4,474,239	4,474,239	RESERVAS DE CAPITAL	1,158,354,320	1,158,354,320
OTRAS CUENTAS DE ORDEN DEUDORAS	18,019,927,688,299	18,021,574,487,538	AJUSTES AL PATRIMONIO	644,745,998,477	644,745,998,477
OTRAS CUENTAS DE REGISTRO DEUDORAS	0	0	RESULTADOS ACUMULADOS	248,506,029,831	248,506,029,831
			GCIA. O PERD. NO REALIZADA EN INV. EN TIT. VALORES DISP. PARA LA VTA	762,556,472	762,556,472
			(ACCIONES EN TESORERIA)	0	0
			TOTAL DE PATRIMONIO	896,318,708,815	896,318,708,815
			TOTAL DEL PASIVO Y PATRIMONIO	25,909,088,737,405	25,920,489,344,166

Estado de Resultados de Publicación por los Periodos 01 de enero al 31 de enero de 2018 (Expresado en Bolívares)

	Balance de operaciones en Venezuela	Consolidado con Sucursales en el Exterior		Balance de operaciones en Venezuela	Consolidado con Sucursales en el Exterior
INGRESOS FINANCIEROS	144,115,878,321	144,160,577,586	GASTOS DE TRANSFORMACION	(128,763,537,889)	(128,814,227,685)
INGRESOS POR DISPONIBILIDADES	0	0	GASTOS DE PERSONAL	(14,991,408,026)	(15,019,148,830)
INGRESOS POR INVERSIONES EN TITULOS VALORES	4,285,416,676	4,330,115,941	GASTOS GENERALES Y ADMINISTRATIVOS	(93,577,198,852)	(93,600,147,844)
INGRESOS POR CARTERA DE CREDITOS	139,823,517,147	139,823,517,147	Aportes al Fondo de Garantía de Depósitos y Protección Bancaria	(18,310,214,981)	(18,310,214,981)
INGRESOS POR OTRAS CUENTAS POR COBRAR	2,991,116	2,991,116	Aportes a la Superintendencia de Bancos y Otras Instituciones Financieras	(1,884,716,030)	(1,884,716,030)
INGRESOS POR INVERSIONES EN EMPRESAS FILIALES, AFILIADAS Y SUCURSALES	0	0	MARGEN OPERATIVO BRUTO	41,426,244,483	41,426,244,483
INGRESOS POR OFICINA PRINCIPAL Y SUCURSALES	0	0	INGRESOS POR BIENES REALIZABLES	181,862	181,862
OTROS INGRESOS FINANCIEROS	3,953,382	3,953,382	INGRESOS POR PROGRAMAS ESPECIALES	0	0
GASTOS FINANCIEROS	(18,028,737,697)	(18,028,737,697)	INGRESOS OPERATIVOS VARIOS	2,150,190,971	2,150,190,971
GASTOS POR CAPTACIONES DEL PUBLICO	(18,028,708,895)	(18,028,708,895)	INGRESOS OPERATIVOS VARIOS	(16,075,216)	(16,075,216)
GASTOS POR OBLIGACIONES CON EL BANCO CENTRAL DE VENEZUELA	0	0	GASTOS POR DEPRECIACION, AMORT. Y DESVALORIZACION DE BIENES DIVERSOS	0	0
GASTOS POR CAPTACIONES Y OBLIG. CON EL BCO. NAC. DE VIVIENDA Y HABITAT	(27)	(27)	GASTOS OPERATIVOS VARIOS	(5,108,150,549)	(5,108,150,549)
GASTOS POR OTROS FINANCIAMIENTOS OBTENIDOS	(28,775)	(28,775)	MARGEN OPERATIVO NETO	38,452,391,551	38,452,391,551
GASTOS POR OTRAS OBLIGACIONES POR INTERMEDIACION FINANCIERA	0	0	INGRESOS EXTRAORDINARIOS	0	0
GASTOS POR OBLIGACIONES SUBORDINADAS	0	0	GASTOS EXTRAORDINARIOS	(537,297,867)	(537,297,867)
GASTOS POR OTRAS OBLIGACIONES CONVERTIBLES EN CAPITAL	0	0	RESULTADO BRUTO ANTES DEL IMPUESTO	37,915,093,684	37,915,093,684
GASTOS POR OFICINA PRINCIPAL Y SUCURSALES	0	0	IMPUESTO SOBRE LA RENTA	(13,759,450,376)	(13,759,450,376)
OTROS GASTOS FINANCIEROS	0	0	RESULTADO NETO	24,155,643,308	24,155,643,308
MARGEN FINANCIERO BRUTO	126,087,140,624	126,131,839,889	Aplicación del Resultado Neto	0	0
INGRESOS POR RECUPERACIONES DE ACTIVOS FINANCIEROS	708,181,489	708,181,489	Reserva legal	0	0
GASTOS POR INCORPORACION Y DESVALORIZACION DE ACTIVOS FINANCIEROS	(19,156,601,524)	(19,156,601,524)	Utilidades estatutarias	0	0
GASTOS POR INCORPORACION DE CREDITOS Y OTRAS CUENTAS POR COBRAR	(19,156,601,524)	(19,156,601,524)	Junta Directiva	0	0
CONSTITUCION DE PROVISION Y AJUSTES DE DISPONIBILIDADES	0	0	Funcionarios y Empleados	0	0
MARGEN FINANCIERO NETO	107,638,720,589	107,683,419,854	Otras Reservas de capital	0	0
OTROS INGRESOS OPERATIVOS	91,015,902,995	91,017,058,506	Resultados Acumulados	0	0
OTROS GASTOS OPERATIVOS	(28,464,841,212)	(28,460,006,191)	Aporte LOSEP	0	0
MARGEN DE INTERMEDIACION FINANCIERA	170,189,782,372	170,240,472,168			

	0	0
Inversiones Ceditas	0	0
Cartera agrícola del mes	672,054,387,469	672,054,387,469
Cartera agrícola acumulada	1,089,045,286,070	1,089,045,286,070
Captaciones de Entidades Oficiales	528,373,040,767	528,373,040,767
Microcréditos y otros instrumentos de financiamientos	85,963,070,413	85,963,070,413
Créditos al Sector Turismo según la legislación vigente	28,502,913,640	28,502,913,640
Créditos Hipot. según Ley Especial Protección Deudor Hipotec. de Vivienda	4,009,422,399	4,009,422,399
Índice de Solvencia Patrimonial	16.21%	16.21%
Créditos otorgados a la actividad manufacturera	1,568,538,489,405	1,568,538,489,405

PATRIMONIO ASIGNADO DE LOS FIDEICOMISOS (Detalles)						
Tipo de Fideicomisos	Personas Naturales	Personas Jurídicas	Administración Central	Adm. Públicas, Estat. Municip. y del Ditto. Capital	Entes Desc. y Otros Org. con Rég. Espec.	Total
Inversión	13,520,917	2,292,789,688	0	15,571,655	106,653,471	2,428,841,731
Garantía	0	21,950,091,626	0	0	0	21,950,091,626
Administración	18,885,004	200,755,548,292	11,700,670,037	50,071,237,966	58,125,067,650	318,671,389,939
Características Mixtas	0	0	0	0	0	0
Otros	0	0	0	0	0	0
Total	32,711,921	224,998,429,606	11,700,670,037	65,642,895,621	164,778,521,121	345,834,427,315

 **OMAR BELLO** DIRECTOR PRINCIPAL DEL CONSEJO DE ADMINISTRACION
 **CLAUDIO MASTRÁNGELO** DIRECTOR SUPLENTE DEL CONSEJO DE ADMINISTRACION
 **ESTHER DAFÁUCE** VICEPRESIDENTE EJECUTIVO DE DIRECCION FINANCIERA
 **GLENDA MORENO** DIRECTOR DE CONTABILIDAD
 **GUILLERMO SIBADA** AUDITOR GENERAL

AGENCIA CENTRAL Centro Financiero Provincial, Av. Este "0", San Bernardino, Caracas. Telfs.: 504.51.11 - 574.85.22 - 574.66.11 - 574.56.11 fax: 0058-0212-574.94.08
RED DE AGENCIAS Zona Metropolitana 109 Agencias
 Zona Interior 214 Agencias
 En el Exterior Sucursal Curacao


Cambie sus billetes y monedas del cono monetario anterior, por el valor equivalente, en cualquier agencia de la banca, pública o privada, y en el BCV. www.reconversionbcv.org.ve

BANCO PROVINCIAL, S.A. BANCO UNIVERSAL

Caracas - Venezuela

CAPITAL SUSCRITO BS.: 1,078,274,750.00
 CAPITAL PAGADO BS.: 1,078,274,750.00
 RESERVAS DE CAPITAL BS.: 5,663,153,951,117.15

R.I.F. J-00002967-9
 N.I.T. 0052524237

CONSEJO DE ADMINISTRACIÓN		COMISARIOS	AUDITORES EXTERNOS
DIRECTORES PRINCIPALES	DIRECTORES SUPLENTE	José Fornes	
León Henrique Cottin	Salvador Scotti Mota	Principal	
PRESIDENTE	Francisco J. Sala D.	José N Da Silva Paz	
Ignacio J. Lacasta	José M. Dolzúa García	Principal	
Donald T. Devost	Aura Marina Kolster	Miguel Prato	
Omar Bello Rodríguez	José Conejero Alcázar	Suplente	
Eduardo de Fuentes Corripio	Claudio Mastrangelo R.	Carlos Alforzo	
Alfredo Alcázar Pérez	Juan Quora Font	Suplente	

Balance General de Publicación al 28 de febrero de 2018 (Expresado en Bolívares)

ACTIVO	Balance de operaciones en Venezuela	Consolidado con Sucursales en el Exterior	PASIVO Y PATRIMONIO PASIVO	Balance de operaciones en Venezuela	Consolidado con Sucursales en el Exterior
DISPONIBILIDADES	31,847,260,863,871	31,857,671,397,165	CAPTACIONES DEL PUBLICO	35,383,241,341,042	35,383,241,566,269
EFFECTIVO	177,572,447,379	177,572,447,378	DEPOSITOS EN CUENTAS CORRIENTES	32,205,920,246,698	32,205,920,246,698
BANCO CENTRAL DE VENEZUELA	26,894,440,656,961	26,894,440,656,961	Cuentas corrientes no remuneradas	18,590,803,548,008	18,590,803,548,008
BANCOS Y OTRAS INSTITUCIONES FINANCIERAS DEL PAIS	0	0	Cuentas corrientes remuneradas	12,199,640,777,131	12,199,640,777,131
BANCOS Y CORRESPONSALES DEL EXTERIOR	4,588,556,991,317	4,598,967,524,611	Cuentas Corrientes S. Conv. Camb. NRO 20	338,994,480,094	338,994,480,094
OFICINA MATRIZ Y SUCURSALES	0	0	Depositos y Certificados a la vista	1,076,481,441,465	1,076,481,441,465
EFFECTOS DE COBRO INMEDIATO	387,476,287,902	387,476,287,902	OTRAS OBLIGACIONES A LA VISTA	613,886,281,363	613,886,281,363
(PROVISION PARA DISPONIBILIDADES)	(785,519,687)	(785,519,687)	OBLIGACIONES POR OPERACIONES DE MESA DE DINERO	0	0
INVERSIONES EN TITULOS VALORES	3,440,333,035,036	3,852,077,095,037	DEPOSITOS DE AHORRO	2,550,315,490,957	2,550,315,490,957
COLOCACIONES EN EL BANCO CENTRAL DE VENEZUELA Y OPERACIONES INTERBANCARIA	22,373,909,000	22,373,909,000	DEPOSITOS A PLAZO	414,603,149	414,603,149
INVERSIONES EN TITULOS VALORES PARA NEGOCIAR	1,023,029,905	1,023,029,905	TITULOS VALORES EMITIDOS POR LA INSTITUCION	0	0
INVERSIONES EN TITULOS VALORES DISPONIBLES PARA LA VENTA	2,365,146,387,188	2,365,146,387,188	DERECHOS Y PARTICIPACIONES SOBRE TITULOS O VALORES	0	0
INVERSIONES EN TITULOS VALORES MANTENIDAS HASTA SU VENCIMIENTO	522,327,360,769	934,071,366,770	CAPTACIONES DEL PUBLICO RESTRINGIDAS	12,704,718,875	12,704,944,102
INVERSIONES DE DISPONIBILIDAD RESTRINGIDA	77,466,271,597	77,466,271,597	OBLIGACIONES CON EL BANCO CENTRAL DE VENEZUELA	0	0
INVERSIONES EN OTROS TITULOS VALORES	451,996,767,049	451,996,767,049	CAPTACIONES Y OBLIGACIONES CON EL BCO NAC DE VIV Y HABITAT	63,948,024	63,948,024
(PROVISION PARA INVERSIONES EN TITULOS VALORES)	(636,472)	(636,472)	OTROS FINANCIAMIENTOS OBTENIDOS	11,080,650,675	11,079,889,828
CARTERA DE CREDITOS	7,948,093,080,299	7,948,093,080,299	OBLIGACIONES CON INSTITUCIONES FINANCIERAS DEL PAIS HASTA UN AÑO	10,985,893,430	10,985,893,430
CREDITOS VIGENTES	8,130,145,936,021	8,130,145,936,021	OBLIGACIONES CON INSTITUCIONES FINANCIERAS DEL PAIS A MAS DE UN AÑO	0	0
CREDITOS REESTRUCTURADOS	53,464,473	53,464,473	OBLIGACIONES CON INSTITUCIONES FINANCIERAS DEL EXTERIOR HASTA UN AÑO	94,757,245	93,996,398
CREDITOS VENCIDOS	1,925,704,193	1,925,704,193	OBLIGACIONES CON INSTITUCIONES FINANCIERAS DEL EXTERIOR A MAS DE UN AÑO	0	0
CREDITOS EN LITIGIO	495,328	495,328	OBLIGACIONES POR OTROS FINANCIAMIENTOS HASTA UN AÑO	0	0
(PROVISION PARA CARTERA DE CREDITOS)	(184,032,519,716)	(184,032,519,716)	OBLIGACIONES POR OTROS FINANCIAMIENTOS A MAS DE UN AÑO	0	0
INTERESES Y COMISIONES POR COBRAR	48,172,751,965	48,188,535,486	OTRAS OBLIGACIONES POR INTERMEDIACION FINANCIERA	0	0
RENDIMIENTOS POR COBRAR POR DISPONIBILIDADES	0	0	INTERESES Y COMISIONES POR PAGAR	141,869,354	141,869,354
RENDIMIENTOS POR COBRAR POR INVERSIONES EN TITULOS VALORES	10,196,456,887	10,212,240,408	GASTOS POR PAGAR POR CAPTACIONES DEL PUBLICO	141,869,354	141,869,354
RENDIMIENTOS POR COBRAR POR CARTERA DE CREDITOS	36,061,442,751	36,061,442,751	GASTOS POR PAGAR POR OBLIGACIONES CON EL BCV	0	0
COMISIONES POR COBRAR	2,264,610,998	2,264,610,998	GASTOS POR PAGAR P/CAPTACIONES Y OBLIG. CON EL BCO. NAC. VIV. Y HAB.	0	0
RENDIMIENTOS Y COMISIONES POR COBRAR POR OTRAS CUENTAS POR COBRAR	158	158	GASTOS POR PAGAR POR OTROS FINANCIAMIENTOS OBTENIDOS	0	0
(PROVISION PARA RENDIMIENTOS POR COBRAR Y OTROS)	(349,758,829)	(349,758,829)	GASTOS POR PAGAR POR OTRAS OBLIGACIONES POR INTERMEDIACION FINANCIERA	0	0
INVERSIONES EN EMPRESAS FILIALES, AFILIADAS Y SUCURSALES	354,128,609,258	54,971,762,324	GASTOS POR PAGAR POR OTRAS OBLIGACIONES	0	0
INVERSIONES EN EMPRESAS FILIALES Y AFILIADAS	54,971,762,324	54,971,762,324	GASTOS POR PAGAR POR OBLIGACIONES SUBORDINADAS	0	0
INVERSIONES EN SUCURSALES	299,156,846,934	0	ACUMULACIONES Y OTROS PASIVOS	3,608,462,424,681	3,731,476,489,831
(PROVISION PARA INVERSIONES EN EMPRESAS FILIALES, AFILIADAS Y SUCURSALES)	0	0	OBLIGACIONES SUBORDINADAS	0	0
BIENES REALIZABLES	100,211,866	100,211,866	OTRAS OBLIGACIONES	0	0
BIENES DE USO	180,012,751,563	180,012,751,563	TOTAL DEL PASIVO	39,002,990,233,776	39,126,003,763,306
OTROS ACTIVOS	939,980,197,255	939,980,196,904	GESTION OPERATIVA	90,859,041,470	90,859,041,470
TOTAL DEL ACTIVO	44,758,081,501,114	44,881,095,030,644	PATRIMONIO	0	0
CUENTAS CONTINGENTES DEUDORAS	7,013,426,989,715	7,013,426,989,715	CAPITAL SOCIAL	1,078,274,750	1,078,274,750
ACTIVOS DE LOS FIDEICOMISOS	2,842,556,350,663	2,842,556,350,663	CAPITAL PAGADO	1,078,274,750	1,078,274,750
OTROS ENCARGOS DE CONFIANZA	0	0	OBLIGACIONES CONVERTIBLES EN ACCIONES	0	0
(REGIMEN PRESTACIONAL DE VIVIENDA Y HABITAT)	997,677,812	997,677,812	APORTES PATRIMONIALES NO CAPITALIZADOS	67,494,965	67,494,965
OTRAS CUENTAS DEUDORAS DE LOS FODOS DE AHORRO PARA LA VIVIENDA	4,254,822	4,254,822	RESERVAS DE CAPITAL	1,158,354,320	1,158,354,320
OTRAS CUENTAS DE ORDEN DEUDORAS	45,255,029,245,442	45,272,398,177,336	AJUSTES AL PATRIMONIO	5,411,442,037,419	5,411,442,037,419
OTRAS CUENTAS DE REGISTRO DEUDORAS	0	0	RESULTADOS ACUMULADOS	248,506,029,831	248,506,029,831
			GCIA. NO REALIZADA EN BV. EN TIT. VALORES DISP. PARA LA VTA	1,980,034,583	1,980,034,583
			(ACCIONES EN TESORERIA)	0	0
			TOTAL DE PATRIMONIO	5,664,232,225,867	5,664,232,225,867
			TOTAL DEL PASIVO Y PATRIMONIO	44,758,081,501,114	44,881,095,030,644

Estado de Resultados de Publicación por los Periodos 01 de enero al 28 de febrero de 2018 (Expresado en Bolívares)

	Balance de operaciones en Venezuela	Consolidado con Sucursales en el Exterior		Balance de operaciones en Venezuela	Consolidado con Sucursales en el Exterior
INGRESOS FINANCIEROS	367,387,453,207	367,877,293,549	GASTOS DE TRANSFORMACION	(299,854,668,382)	(300,422,784,974)
INGRESOS POR DISPONIBILIDADES	0	0	GASTOS DE PERSONAL	(38,700,547,109)	(39,020,872,539)
INGRESOS POR INVERSIONES EN TITULOS VALORES	8,237,403,877	8,727,244,219	GASTOS GENERALES Y ADMINISTRATIVOS	(220,784,259,252)	(221,012,050,414)
INGRESOS POR CARTERA DE CREDITOS	357,895,881,503	357,895,881,503	Aportes al Fondo de Garantía de Depósitos y Protección Bancaria	(36,620,429,961)	(36,620,429,961)
INGRESOS POR OTRAS CUENTAS POR COBRAR	1,250,210,631	1,250,210,631	Aportes a la Superintendencia de Bancos y Otras Instituciones Financieras	(3,769,432,060)	(3,769,432,060)
INGRESOS POR INVERSIONES EN EMPRESAS FILIALES, AFILIADAS Y SUCURSALES	0	0	MARGEN OPERATIVO BRUTO	153,224,039,132	153,224,039,132
INGRESOS POR OFICINA PRINCIPAL Y SUCURSALES	0	0	INGRESOS POR BIENES REALIZABLES	330,859	330,859
OTROS INGRESOS FINANCIEROS	3,957,196	3,957,196	INGRESOS POR PROGRAMAS ESPECIALES	0	0
GASTOS FINANCIEROS	(39,766,264,518)	(39,766,264,518)	INGRESOS OPERATIVOS VARIOS	2,731,111,322	2,731,111,322
GASTOS POR CAPTACIONES DEL PUBLICO	(39,766,204,400)	(39,766,204,400)	GASTOS POR BIENES REALIZABLES	(55,782,531)	(55,782,531)
GASTOS POR OBLIGACIONES CON EL BANCO CENTRAL DE VENEZUELA	0	0	GASTOS POR DEPRECIACION, AMORT. Y DESVALORIZACION DE BIENES DIVERSOS	0	0
GASTOS POR CAPTACIONES Y OBLIG. CON EL BCO. NAC. DE VIVIENDA Y HABITAT	(42)	(42)	GASTOS OPERATIVOS VARIOS	(12,260,899,823)	(12,260,899,823)
GASTOS POR OTROS FINANCIAMIENTOS OBTENIDOS	(60,076)	(60,076)	MARGEN OPERATIVO NETO	143,638,798,959	143,638,798,959
GASTOS POR OTRAS OBLIGACIONES POR INTERMEDIACION FINANCIERA	0	0	INGRESOS EXTRAORDINARIOS	0	0
GASTOS POR OBLIGACIONES SUBORDINADAS	0	0	GASTOS EXTRAORDINARIOS	(1,630,708,870)	(1,630,708,870)
GASTOS POR OTRAS OBLIGACIONES CONVERTIBLES EN CAPITAL	0	0	RESULTADO BRUTO ANTES DEL IMPUESTO	142,008,090,089	142,008,090,089
GASTOS POR OFICINA PRINCIPAL Y SUCURSALES	0	0	IMPUESTO SOBRE LA RENTA	(51,149,048,619)	(51,149,048,619)
OTROS GASTOS FINANCIEROS	0	0	RESULTADO NETO	90,859,041,470	90,859,041,470
MARGEN FINANCIERO BRUTO	327,621,188,689	328,111,029,031	Aplicación del Resultado Neto	0	0
INGRESOS POR RECUPERACIONES DE ACTIVOS FINANCIEROS	1,258,351,584	1,258,351,584	Reserva legal	0	0
GASTOS POR INCORPORABILIDAD Y DESVALORIZACION DE ACTIVOS FINANCIEROS	(77,367,806,978)	(77,367,806,978)	Utilidades estatutarias	0	0
GASTOS POR INCORPORABILIDAD DE CREDITOS Y OTRAS CUENTAS POR COBRAR	(77,367,806,978)	(77,367,806,978)	Junta Directiva	0	0
CONSTITUCION DE PROVISION Y AJUSTES DE DISPONIBILIDADES	0	0	Funcionarios y Empleados	0	0
MARGEN FINANCIERO NETO	251,511,733,295	252,001,573,637	Otras Reservas de capital	0	0
OTROS INGRESOS OPERATIVOS	329,378,176,493	329,386,867,307	Resultados Acumulados	0	0
OTROS GASTOS OPERATIVOS	(127,811,202,274)	(127,741,616,838)	Aporte LOSEP	0	0
MARGEN DE INTERMEDIACION FINANCIERA	453,078,707,514	453,646,824,106			

Inversiones Cédidas	0	0
Cartera agrícola del mes	128,706,705,478	128,706,705,478
Cartera agrícola acumulada	772,272,325,437	772,272,325,437
Captaciones de Entidades Oficiales	780,272,642,925	780,272,642,925
Microcréditos y otros instrumentos de financiamientos	76,901,286,397	76,901,286,397
Créditos al Sector Turismo según la legislación vigente	28,146,542,080	28,146,542,080
Créditos Hipot. según Ley Especial Protección Deudor Hipotec. de Vivienda	3,723,260,183	3,723,260,183
Índice de Solvencia Patrimonial	40.89%	40.89%
Créditos otorgados a la actividad manufacturera	1,022,788,060,064	1,022,788,060,064

PATRIMONIO ASIGNADO DE LOS FIDEICOMISOS (Detalles)						
Tipo de Fideicomisos	Personas Naturales	Personas Jurídicas	Administración Central	Adm. Públicas, Estal. Municip. y del Dto. Capital	Entes Desc. y Otros Org. con Rég. Espec.	Total
Inversión	13,837,657	20,722,415,007	0	15,571,655	107,194,043	20,859,018,362
Garantía	0	21,934,768,577	0	0	0	21,934,768,577
Administración	17,253,001	391,180,656,592	12,606,990,165	62,820,968,708	56,157,093,775	522,782,992,039
Características Mixtas	0	0	0	0	0	0
Otros	0	0	0	0	0	0
Total	31,090,658	433,837,839,976	12,606,990,165	62,836,570,361	56,264,287,818	565,576,778,978


OMAR BELLO
DIRECTOR PRINCIPAL DEL CONSEJO DE ADMINISTRACION


CLAUDIO MASTRANGELO
DIRECTOR SUPLENTE DEL CONSEJO DE ADMINISTRACION


ESTHER DAFAUCE
VICEPRESIDENTE EJECUTIVO DE DIRECCION FINANCIERA


GLENDA MORENO
DIRECTOR DE CONTABILIDAD


GUILLERMO SIBADA
ASISTENTE GENERAL

AGENCIA CENTRAL

RED DE AGENCIAS




Centro Financiero Provincial, Av. Este "0", San Bernardino, Caracas. Telfs.:
504.51.11 - 574.85.22 - 574.66.11 - 574.56.11 fax: 0058-0212-574.94.08

Zona Metropolitana
Zona Interior
En el Exterior

108 Agencias
214 Agencias
Sucursal Curacao

www.provincial.com

Cambie sus billetes y monedas del cono monetario anterior, por el valor equivalente, en cualquier agencia de la banca, pública o privada, y en el BCV. www.reconversionbcv.org.ve

CONSEJO DE ADMINISTRACIÓN		COMISARIOS	AUDITORES EXTERNOS
DIRECTORES PRINCIPALES	DIRECTORES SUPLENTE	José Formos	
León Henrique Cottin	Salvador Scotti Mata	Principal	
PRESIDENTE	Francisco J. Sala D.	José N. De Silva Paz	
Ignacio J. Lacasta	José M. Delzúa García	Principal	
Omar Bello Rodríguez	Aura Marina Kolster	Miguel Priato	
Eduardo de Fuentes Corripio	José Consejero Alcázar	Suplente	
Ataúfo Alcalde Pérez	Claudio Mastrángelo R.	Carlos Alfonso	
	Juan Quera Font	Suplente	

Balance General de Publicación al 31 de marzo de 2018 (Expresado en Bolívares)

ACTIVO	Balance de operaciones en Venezuela		Consolidado con Sucursales en el Exterior		PASIVO Y PATRIMONIO PASIVO	Balance de operaciones en Venezuela		Consolidado con Sucursales en el Exterior	
DISPONIBILIDADES	39,937,048,940,512		39,951,523,289,565		CAPTACIONES DEL PÚBLICO	53,408,428,323,034		53,408,428,638,898	
EFFECTIVO	268,328,847,421		268,328,847,421		DEPOSITOS EN CUENTAS CORRIENTES	49,201,447,775,280		49,201,447,775,280	
BANCO CENTRAL DE VENEZUELA	33,388,133,169,899		33,388,133,169,899		Cuentas corrientes no remuneradas	27,782,152,258,838		27,782,152,258,838	
BANCOS Y OTRAS INSTITUCIONES FINANCIERAS DEL PAIS	0		0		Cuentas corrientes remuneradas	18,845,036,965,763		18,845,036,965,763	
BANCOS Y CORRESPONSALES DEL EXTERIOR	5,900,932,840,478		5,915,407,189,531		Depositos y Certificados a la vista	2,076,030,105,288		2,076,030,105,288	
OFICINA MATRIZ Y SUCURSALES	0		0		OTRAS OBLIGACIONES A LA VISTA	850,430,889,313		850,430,889,313	
EFFECTOS DE COBRO INMEDIATO	380,755,713,958		380,755,713,958		OBLIGACIONES POR OPERACIONES DE MESA DE DINERO	0		0	
(PROVISION PARA DISPONIBILIDADES)	(1,101,631,244)		(1,101,631,244)		DEPOSITOS DE AHORRO	3,343,280,257,022		3,343,280,257,022	
INVERSIONES EN TITULOS VALORES	4,602,521,863,962		5,179,961,396,502		DEPOSITOS A PLAZO	297,111,939		297,111,939	
OPERACIONES EN EL BANCO CENTRAL DE VENEZUELA Y OPERACIONES INTERBANCARIA	22,500,838,001		22,500,838,001		TITULOS VALORES EMITIDOS POR LA INSTITUCION	0		0	
INVERSIONES EN TITULOS VALORES PARA NEGOCIAR	673,399,073		673,399,073		DERECHOS Y PARTICIPACIONES SOBRE TITULOS O VALORES	0		0	
INVERSIONES EN TITULOS VALORES DISPONIBLES PARA LA VENTA	3,295,065,145,299		3,295,065,145,299		CAPTACIONES DEL PUBLICO RESTRINGIDAS	12,972,289,480		12,972,605,344	
INVERSIONES EN TITULOS VALORES MANTENIDAS HASTA SU VENCIMIENTO	723,615,326,991		1,301,054,859,531		OBLIGACIONES CON EL BANCO CENTRAL DE VENEZUELA	0		0	
INVERSIONES DE DISPONIBILIDAD RESTRINGIDA	108,671,024,021		108,671,024,021		CAPTACIONES Y OBLIGACIONES CON EL BCO NAC DE VIV Y HABITAT	68,199,091		68,199,091	
INVERSIONES EN OTROS TITULOS VALORES	451,996,767,049		451,996,767,049		OTROS FINANCIAMIENTOS OBTENIDOS	16,179,697,328		16,178,938,267	
(PROVISION PARA INVERSIONES EN TITULOS VALORES)	(636,472)		(636,472)		OBLIGACIONES CON INSTITUCIONES FINANCIERAS DEL PAIS HASTA UN AÑO	11,282,926,337		11,282,926,337	
CARTERA DE CREDITOS	20,080,039,519,603		20,080,039,519,603		OBLIGACIONES CON INSTITUCIONES FINANCIERAS DEL PAIS A MAS DE UN AÑO	0		0	
CREDITOS VIGENTES	20,514,688,620,829		20,514,688,620,829		OBLIGACIONES CON INSTITUCIONES FINANCIERAS DEL EXTERIOR HASTA UN AÑO	4,896,770,991		4,896,011,930	
CREDITOS REESTRUCTURADOS	87,644,599		87,644,599		OBLIGACIONES CON INSTITUCIONES FINANCIERAS DEL EXTERIOR A MAS DE UN AÑO	0		0	
CREDITOS VENCIDOS	3,437,797,836		3,437,797,836		OBLIGACIONES POR OTROS FINANCIAMIENTOS A MAS DE UN AÑO	0		0	
CREDITOS EN LITIGIO	495,328		495,328		OBLIGACIONES POR OTROS FINANCIAMIENTOS A MAS DE UN AÑO	0		0	
(PROVISION PARA CARTERA DE CREDITOS)	(438,175,038,989)		(438,175,038,989)		OTRAS OBLIGACIONES POR INTERMEDIACION FINANCIERA	0		0	
INTERESES Y COMISIONES POR COBRAR	100,773,382,414		101,034,834,202		INTERESES Y COMISIONES POR PAGAR	120,844,878		120,844,878	
RENDIMIENTOS POR COBRAR POR DISPONIBILIDADES	0		0		GASTOS POR PAGAR POR CAPTACIONES DEL PUBLICO	120,844,878		120,844,878	
RENDIMIENTOS POR COBRAR POR INVERSIONES EN TITULOS VALORES	18,922,706,487		19,184,158,275		GASTOS POR PAGAR POR OBLIGACIONES CON EL BCO	0		0	
RENDIMIENTOS POR COBRAR POR CARTERA DE CREDITOS	79,915,744,036		79,915,744,036		GASTOS POR PAGAR P/CAPTACIONES Y OBLIG. CON EL BCO, NAC. VIV. Y HAB.	0		0	
COMISIONES POR COBRAR	2,392,948,160		2,392,948,160		GASTOS POR PAGAR POR OTROS FINANCIAMIENTOS OBTENIDOS	0		0	
RENDIMIENTOS Y COMISIONES POR COBRAR POR OTRAS CUENTAS POR COBRAR	158		158		GASTOS POR PAGAR POR OTRAS OBLIGACIONES	0		0	
(PROVISION PARA RENDIMIENTOS POR COBRAR Y OTROS)	(458,016,427)		(458,016,427)		GASTOS POR PAGAR POR OTRAS OBLIGACIONES SUBORDINADAS	0		0	
INVERSIONES EN EMPRESAS FILIALES, AFILIADAS Y SUCURSALES	491,923,810,828		72,386,613,881		ACUMULACIONES Y OTROS PASIVOS	5,461,544,650,238		5,634,183,230,255	
INVERSIONES EN EMPRESAS FILIALES Y AFILIADAS	72,386,613,881		72,386,613,881		OBLIGACIONES SUBORDINADAS	0		0	
INVERSIONES EN SUCURSALES	419,537,196,947		0		OTRAS OBLIGACIONES	0		0	
(PROVISION PARA INVERSIONES EN EMPRESAS FILIALES, AFILIADAS Y SUCURSALES)	0		0		TOTAL DEL PASIVO	58,886,341,714,569		59,058,979,851,389	
BIENES REALIZABLES	94,906,017		94,906,017		GESTION OPERATIVA	297,184,619,134		297,184,619,134	
BIENES DE USO	178,840,473,780		178,840,473,780		PATRIMONIO	0		0	
OTROS ACTIVOS	1,588,018,556,611		1,588,018,556,611		CAPITAL SOCIAL	1,078,274,750		1,078,274,750	
TOTAL DEL ACTIVO	66,979,261,453,727		67,151,899,590,547		CAPITAL PAGADO	1,078,274,750		1,078,274,750	
CUENTAS CONTINGENTES DEUDORAS	10,490,376,241,934		10,490,376,241,934		OBLIGACIONES CONVERTIBLES EN ACCIONES	0		0	
ACTIVOS DE LOS FIDEICOMISOS	4,117,051,765,868		4,117,051,765,868		APORTES PATRIMONIALES NO CAPITALIZADOS	67,494,965		67,494,965	
OTROS ENCARGOS DE CONFIANZA	0		0		RESERVAS DE CAPITAL	1,158,354,320		1,158,354,320	
(REGIMEN PRESTACIONAL DE VIVIENDA Y HABITAT)	1,002,273,603		1,002,273,603		AJUSTES AL PATRIMONIO	7,542,313,919,669		7,542,313,919,669	
OTRAS CUENTAS DEUDORAS DE LOS FONDOS DE AHORRO PARA LA VIVIENDA	3,879,913		3,879,913		RESULTADOS ACUMULADOS	248,506,029,831		248,506,029,831	
OTRAS CUENTAS DE ORDEN DEUDORAS	86,371,873,611,589		86,396,232,209,290		GCIA. O PERD. NO REALIZADA EN INV. EN TIT. VALORES DISP. PARA LA VTA	2,611,046,489		2,611,046,489	
OTRAS CUENTAS DE REGISTRO DEUDORAS	0		0		(ACCIONES EN TESORERIA)	0		0	
					TOTAL DE PATRIMONIO	7,795,735,120,024		7,795,735,120,024	
					TOTAL DEL PASIVO Y PATRIMONIO	66,979,261,453,727		67,151,899,590,547	

Estado de Resultados de Publicación por los Periodos 01 de enero al 31 de marzo de 2018 (Expresado en Bolívares)

	Balance de operaciones en Venezuela		Consolidado con Sucursales en el Exterior			Balance de operaciones en Venezuela		Consolidado con Sucursales en el Exterior	
INGRESOS FINANCIEROS	1,089,739,390,265		1,090,955,521,219		GASTOS DE TRANSFORMACION	(597,949,667,769)		(599,243,435,840)	
INGRESOS POR DISPONIBILIDADES	0		0		GASTOS DE PERSONAL	(84,099,900,782)		(84,830,553,756)	
INGRESOS POR INVERSIONES EN TITULOS VALORES	17,774,295,989		18,990,426,943		GASTOS GENERALES Y ADMINISTRATIVOS	(453,264,973,955)		(453,828,089,052)	
INGRESOS POR CARTERA DE CREDITOS	1,061,741,389,857		1,061,741,389,857		Aportes al Fondo de Garantía de Depósitos y Protección Bancaria	(54,930,644,942)		(54,930,644,942)	
INGRESOS POR OTRAS CUENTAS POR COBRAR	10,219,747,223		10,219,747,223		Aportes a la Superintendencia de Bancos y Otras Instituciones Financieras	(6,654,148,090)		(6,654,148,090)	
INGRESOS POR INVERSIONES EN EMPRESAS FILIALES, AFILIADAS Y SUCURSALES	0		0		MARGEN OPERATIVO BRUTO	512,188,755,724		512,188,755,724	
INGRESOS POR OFICINA PRINCIPAL Y SUCURSALES	0		0		INGRESOS POR BIENES REALIZABLES	424,383		424,383	
OTROS INGRESOS FINANCIEROS	3,957,196		3,957,196		INGRESOS POR PROGRAMAS ESPECIALES	0		0	
GASTOS FINANCIEROS	(71,422,511,682)		(71,422,511,682)		INGRESOS OPERATIVOS VARIOS	3,191,260,862		3,191,260,862	
GASTOS POR CAPTACIONES DEL PUBLICO	(71,422,428,524)		(71,422,428,524)		GASTOS POR BIENES REALIZABLES	(86,198,019)		(86,198,019)	
GASTOS POR OBLIGACIONES CON EL BANCO CENTRAL DE VENEZUELA	0		0		GASTOS POR DEPRECIACION, AMORT. Y DESVALORIZACION DE BIENES DIVERSOS	0		0	
GASTOS POR CAPTACIONES Y OBLIG. CON EL BCO, NAC. DE VIVIENDA Y HABITAT	(43)		(43)		INGRESOS OPERATIVOS VARIOS	(30,901,544,881)		(30,901,544,881)	
GASTOS POR OTROS FINANCIAMIENTOS OBTENIDOS	(83,115)		(83,115)		MARGEN OPERATIVO NETO	484,392,698,069		484,392,698,069	
GASTOS POR OTRAS OBLIGACIONES POR INTERMEDIACION FINANCIERA	0		0		INGRESOS EXTRAORDINARIOS	0		0	
GASTOS POR OBLIGACIONES SUBORDINADAS	0		0		GASTOS EXTRAORDINARIOS	(2,839,762,460)		(2,839,762,460)	
GASTOS POR OTRAS OBLIGACIONES CONVERTIBLES EN CAPITAL	0		0		RESULTADO BRUTO ANTES DEL IMPUESTO	481,552,935,609		481,552,935,609	
GASTOS POR OFICINA PRINCIPAL Y SUCURSALES	0		0		IMPUESTO SOBRE LA RENTA	(184,368,316,475)		(184,368,316,475)	
OTROS GASTOS FINANCIEROS	0		0		RESULTADO NETO	297,184,619,134		297,184,619,134	
MARGEN FINANCIERO BRUTO	1,018,316,878,583		1,019,533,009,537		Aplicación del Resultado Neto	0		0	
INGRESOS POR RECUPERACIONES DE ACTIVOS FINANCIEROS	1,764,213,640		1,764,213,640		Reserva legal	0		0	
GASTOS POR INCORPORABILIDAD Y DESVALORIZACION DE ACTIVOS FINANCIEROS	(331,969,853,163)		(331,969,853,163)		Utilidades estatutarias	0		0	
GASTOS POR INCORPORABILIDAD DE CREDITOS Y OTRAS CUENTAS POR COBRAR	(331,969,853,163)		(331,969,853,163)		Junta Directiva	0		0	
CONSTITUCION DE PROVISION Y AJUSTES DE DISPONIBILIDADES	0		0		Funcionarios y Empleados	0		0	
MARGEN FINANCIERO NETO	688,111,239,060		689,327,370,014		Otras Reservas de capital	0		0	
OTROS INGRESOS OPERATIVOS	676,273,028,989		676,293,127,440		Resultados Acumulados	0		0	
OTROS GASTOS OPERATIVOS	(254,245,844,556)		(254,188,305,890)		Aporte LOSEP	0		0	
MARGEN DE INTERMEDIACION FINANCIERA	1,110,138,423,493		1,111,432,191,564						

PRINCIPALES INDICADORES FINANCIEROS (ANUALIZADOS)


1. PATRIMONIO	TRIMESTRE		2. SOLVENCIA BANCARIA Y CALIDAD DE ACTIVOS	TRIMESTRE		3. GESTION ADMINISTRATIVA	TRIMESTRE		4. RENTABILIDAD	TRIMESTRE		5. LIQUIDEZ	TRIMESTRE	
	mar-18	mar-17		mar-18	mar-17		mar-18	mar-17		mar-18	mar-17		mar-18	mar-17
1.1 PATRIMONIO-GESTION OPERATIVA	29.30	11.30	2.1 PROV. PARA CARTERA DE CREDITOS	2.14	2.88	3.1 GASTOS DE PERSONAL + GASTOS OPERATIVOS	39.70	15.10	4.1 RESULTADO NETO	7.78	4.46	5.1 DISPONIBILIDADES	74.78	52.13
ACTIVO TOTAL			CARTERA DE CREDITOS BRUTA			ACTIVO PRODUCTIVO PROMEDIO			ACTIVO PROMEDIO			CAPTACIONES DEL PUBLICO		
1.2 ACTIVO IMPRODUCTIVO	514.38	1,137.18	2.2 CARTERA INMOVILIZADA BRUTA	0.02	0.23	3.2 GASTOS DE PERSONAL + GASTOS OPERATIVOS	49.31	46.05	4.2 RESULTADO NETO	90.18	70.46	5.2 (DISPONIBILIDADES + INV. EN TITULOS VALORES)	80.90	56.41
PATRIMONIO-GESTION OPERATIVA			CARTERA DE CREDITOS BRUTA			INGRESOS FINANCIEROS			PATRIMONIO PROMEDIO			CAPTACIONES DEL PUBLICO		

	0	0
Inversiones Cedidas	0	0
Cartera agrícola del mes	1,057,105,484,047	1,057,105,484,047
Cartera agrícola acumulada	1,110,497,716,868	1,110,497,716,868
Captaciones de Entidades Oficiales	764,917,228,571	764,917,228,571
Microcréditos y otros instrumentos de financiamientos	155,470,930,530	155,470,930,530
Créditos al Sector Turismo según la legislación vigente	27,083,390,843	27,083,390,843
Créditos Hipot. según Ley Especial Protección Deudor Hipotec. de Vivienda	3,684,047,744	3,684,047,744
Índice de Solvencia Patrimonial	29.30%	29.30%
Créditos otorgados a la actividad manufacturera	308,756,056,224	308,756,056,224

PATRIMONIO ASIGNADO DE LOS FIDEICOMISOS (Detalles)						
Tipo de Fideicomisos	Personas Naturales	Personas Jurídicas	Administración Central	Adm. Públicas, Estad. Municip. y del Dtto. Capital	Entes Desc. y Otros Org. con Rég. Espec.	Total
Inversión	13,842,276	26,954,362,034	0	15,571,655	107,190,890	29,000,966,855
Garantía	0	22,326,090,144	0	0	0	22,326,090,144
Administración	17,253,001	733,862				

BANCO PROVINCIAL, S.A. BANCO UNIVERSAL
 CAPITAL SUSCRITO BS.: 1,078,274,750.00
 CAPITAL PAGADO BS.: 1,078,274,750.00
 RESERVAS DE CAPITAL BS.: 10,711,360,130,008.60

Caracas - Venezuela
 R.I.F. J-00002967-9
 N.I.T. 005254237

CONSEJO DE ADMINISTRACIÓN		COMISARIOS	AUDITORES EXTERNOS
DIRECTORES PRINCIPALES	DIRECTORES SUPLENTE	José N Da Silva Paz	
León Enrique Cottin	Salvador Scotti Mata	Principal	
PRESIDENTE	Francisco J. Sela D.	Miguel Prato	
Ignacio J. Lacasta	José M. Dotzina García	Suplente	
Omar Bello Rodríguez	Aura Marina Kolster	Carlos Alfonso	
Eduardo de Fuentes Corripio	José Conejero Alcázar	Suplente	
Ataulfo Alcázar Pérez	Claudio Mastrángelo R.		
	Juan Quera Font		

Balance General de Publicación al 30 de abril de 2018 (Expresado en Bolívars)

ACTIVO	Balance de operaciones en Venezuela	Consolidado con Sucursales en el Exterior	PASIVO Y PATRIMONIO	
			Balance de operaciones en Venezuela	Consolidado con Sucursales en el Exterior
DISPONIBILIDADES	48,861,986,877.323	48,862,455,219.809	CAPTACIONES DEL PUBLICO	99,083,773,808.116
EFFECTIVO	588,676,874,239	588,676,874,239	DEPOSITOS EN CUENTAS CORRIENTES	91,438,431,717,308
BANCO CENTRAL DE VENEZUELA	39,212,372,989,188	39,212,372,989,188	Cuentas corrientes no remuneradas	52,677,387,155,172
BANCOS Y OTRAS INSTITUCIONES FINANCIERAS DEL PAIS	0	0	Cuentas corrientes remuneradas	34,420,197,966,198
BANCOS Y CORRESPONSALES DEL EXTERIOR	8,225,619,968,568	8,246,088,311,054	Cuentas Corrientes S. Conv. Camb. NRO 20	708,302,490,650
OFICINA MATRIZ Y SUCURSALES	0	0	Depositos y Certificados a la vista	3,632,544,105,288
EFFECTOS DE COBRO INMEDIATO	838,646,366,321	838,646,366,321	OTRAS OBLIGACIONES A LA VISTA	1,700,661,928,860
(PROVISION PARA DISPONIBILIDADES)	(3,329,320,993)	(3,329,320,993)	OBLIGACIONES POR OPERACIONES DE MESA DE DINERO	0
INVERSIONES EN TITULOS VALORES	6,509,451,006.328	7,314,732,756.328	DEPOSITOS DE AHORRO	5,932,831,707,506
COLOCACIONES EN EL BANCO CENTRAL DE VENEZUELA Y OPERACIONES INTERBANCARIA	22,974,480,000	22,974,480,000	DEPOSITOS A PLAZO	511,038,072
INVERSIONES EN TITULOS VALORES PARA NEGOCIAR	1,189,574,647	1,189,574,647	TITULOS VALORES EMITIDOS POR LA INSTITUCION	0
INVERSIONES EN TITULOS VALORES DISPONIBLES PARA LA VENTA	4,573,520,125,323	4,573,520,125,323	DERECHOS Y PARTICIPACIONES SOBRE TITULOS O VALORES	0
INVERSIONES EN TITULOS VALORES MANTENIDAS HASTA SU VENCIMIENTO	1,000,318,618,992	1,805,600,368,992	CAPTACIONES DEL PUBLICO RESTRINGIDAS	11,337,416,370
INVERSIONES DE DISPONIBILIDAD RESTRINGIDA	151,535,076,789	151,535,076,789	OBLIGACIONES CON EL BANCO CENTRAL DE VENEZUELA	0
INVERSIONES EN OTROS TITULOS VALORES	759,913,767,049	759,913,767,049	CAPTACIONES Y OBLIGACIONES CON EL BCO NAC DE VIV Y HABITAT	73,020,064
(PROVISION PARA INVERSIONES EN TITULOS VALORES)	(636,472)	(636,472)	OTROS FINANCIAMIENTOS OBTENIDOS	98,487,868.217
CARTERA DE CREDITOS	58,851,876,347.055	58,851,876,347.055	OBLIGACIONES CON INSTITUCIONES FINANCIERAS DEL PAIS HASTA UN AÑO	98,095,641,568
CREDITOS VIGENTES	60,106,841,368,090	60,106,841,368,090	OBLIGACIONES CON INSTITUCIONES FINANCIERAS DEL PAIS A MAS DE UN AÑO	0
CREDITOS REESTRUCTURADOS	91,588,866	91,588,866	OBLIGACIONES CON INSTITUCIONES FINANCIERAS DEL EXTERIOR HASTA UN AÑO	392,226,649
CREDITOS VENCIDOS	2,010,431,429	2,010,431,429	OBLIGACIONES CON INSTITUCIONES FINANCIERAS DEL EXTERIOR A MAS DE UN AÑO	0
CREDITOS EN LITIGIO	495,328	495,328	OBLIGACIONES POR OTROS FINANCIAMIENTOS HASTA UN AÑO	0
(PROVISION PARA CARTERA DE CREDITOS)	(1,257,067,536,658)	(1,257,067,536,658)	OBLIGACIONES POR OTROS FINANCIAMIENTOS A MAS DE UN AÑO	0
INTERESES Y COMISIONES POR COBRAR	292,447,554.109	292,702,783.686	OTRAS OBLIGACIONES POR INTERMEDIACION FINANCIERA	0
RENDIMIENTOS POR COBRAR POR DISPONIBILIDADES	0	0	INTERESES Y COMISIONES POR PAGAR	86,630,985
RENDIMIENTOS POR COBRAR POR INVERSIONES EN TITULOS VALORES	36,690,261,506	36,945,491,083	GASTOS POR PAGAR POR CAPTACIONES DEL PUBLICO	86,630,985
RENDIMIENTOS POR COBRAR POR CARTERA DE CREDITOS	252,960,187,015	252,960,187,015	GASTOS POR PAGAR POR OBLIGACIONES CON EL BCO	0
COMISIONES POR COBRAR	3,732,959,159	3,732,959,159	GASTOS POR PAGAR P/CAPTACIONES Y OBLIG. CON EL BCO, NAC, VIV, Y HAB.	0
RENDIMIENTOS Y COMISIONES POR COBRAR POR OTRAS CUENTAS POR COBRAR	158	158	GASTOS POR PAGAR POR OTROS FINANCIAMIENTOS OBTENIDOS	0
(PROVISION PARA RENDIMIENTOS POR COBRAR Y OTROS)	(935,853,729)	(935,853,729)	GASTOS POR PAGAR POR OTRAS OBLIGACIONES POR INTERMEDIACION FINANCIERA	0
INVERSIONES EN EMPRESAS FILIALES, AFILIADAS Y SUCURSALES	686,789,661.662	101,701,365.868	GASTOS POR PAGAR POR OTRAS OBLIGACIONES	0
INVERSIONES EN EMPRESAS FILIALES Y AFILIADAS	101,701,365,868	101,701,365,868	GASTOS POR PAGAR POR OBLIGACIONES SUBORDINADAS	0
INVERSIONES EN SUCURSALES	585,088,295,794	0	ACUMULACIONES Y OTROS PASIVOS	7,979,970,555.504
(PROVISION PARA INVERSIONES EN EMPRESAS FILIALES, AFILIADAS Y SUCURSALES)	0	0	OBLIGACIONES SUBORDINADAS	0
BIENES REALIZABLES	89,606,425	89,606,425	OTRAS OBLIGACIONES	0
BIENES DE USO	177,785,158,654	177,785,158,654	TOTAL DEL PASIVO	107,162,391,882.886
OTROS ACTIVOS	3,344,403,237,710	3,344,403,237,710	GESTION OPERATIVA	849,999,161.621
TOTAL DEL ACTIVO	118,724,829,449.266	118,965,746,476.223	PATRIMONIO	0
CUENTAS CONTINGENTES DEUDORAS	23,088,853,296.633	23,088,853,296.633	CAPITAL SOCIAL	1,078,274,750
ACTIVOS DE LOS FIDEICOMISOS	8,785,243,042,512	8,785,243,042,512	CAPITAL PAGADO	1,078,274,750
OTROS ENCARGOS DE CONFIANZA	0	0	OBLIGACIONES CONVERTIBLES EN ACCIONES	0
(REGIMEN PRESTACIONAL DE VIVIENDA Y HABITAT)	1,006,691,369	1,006,691,369	APORTES PATRIMONIALES NO CAPITALIZADOS	67,494,965
OTRAS CUENTAS DEUDORAS DE LOS FIDOS. DE AHORRO PARA LA VIVIENDA	3,681,298	3,681,298	RESERVAS DE CAPITAL	1,158,354,320
OTRAS CUENTAS DE ORDEN DEUDORAS	172,669,667,464,966	172,703,637,314,758	AJUSTES AL PATRIMONIO	10,458,375,574,407
OTRAS CUENTAS DE REGISTRO DEUDORAS	0	0	RESULTADOS ACUMULADOS	248,506,029,831
			GCIA. O PERD. NO REALIZADA EN INV. EN TIT. VALORES DISP. PARA LA VTA	3,252,676,486
			(ACCIONES EN TESORERIA)	0
			TOTAL DE PATRIMONIO	10,712,438,404.759
			TOTAL DEL PASIVO Y PATRIMONIO	118,724,829,449.266

Estado de Resultados de Publicación por los Periodos 01 de enero al 30 de abril de 2018 (Expresado en Bolívars)

	Balance de operaciones en Venezuela	Consolidado con Sucursales en el Exterior	Estado de Resultados	
			Balance de operaciones en Venezuela	Consolidado con Sucursales en el Exterior
INGRESOS FINANCIEROS	3,087,229,671.177	3,089,539,643.176	GASTOS DE TRANSFORMACION	(1,406,283,226.924)
INGRESOS POR DISPONIBILIDADES	0	0	GASTOS DE PERSONAL	(242,562,942,927)
INGRESOS POR INVERSIONES EN TITULOS VALORES	39,870,900,629	42,180,872,628	GASTOS GENERALES Y ADMINISTRATIVOS	(1,082,940,559,954)
INGRESOS POR CARTERA DE CREDITOS	3,033,662,233,011	3,033,662,233,011	Aportes al Fondo de Garantía de Depósitos y Protección Bancaria	(73,240,859,923)
INGRESOS POR OTRAS CUENTAS POR COBRAR	13,692,539,416	13,692,539,416	Aportes a la Superintendencia de Bancos y Otras Instituciones Financieras	(7,538,864,120)
INGRESOS POR INVERSIONES EN EMPRESAS FILIALES, AFILIADAS Y SUCURSALES	0	0	MARGEN OPERATIVO BRUTO	1,342,314,087.053
INGRESOS POR OFICINA PRINCIPAL Y SUCURSALES	0	0	INGRESOS POR BIENES REALIZABLES	72,050,569
OTROS INGRESOS FINANCIEROS	3,998,121	3,998,121	INGRESOS POR PROGRAMAS ESPECIALES	0
GASTOS FINANCIEROS	(117,973,822.685)	(117,973,822.685)	INGRESOS OPERATIVOS VARIOS	3,911,849,282
GASTOS POR CAPTACIONES DEL PUBLICO	(117,973,729,208)	(117,973,729,208)	GASTOS POR BIENES REALIZABLES	(96,750,410)
GASTOS POR OBLIGACIONES CON EL BANCO CENTRAL DE VENEZUELA	0	0	GASTOS POR DEPRECIACION, AMORT. Y DESVALORIZACION DE BIENES DIVERSOS	0
GASTOS POR CAPTACIONES Y OBLIG. CON EL BCO. NAC. DE VIVIENDA Y HABITAT	(43)	(43)	GASTOS OPERATIVOS VARIOS	(62,803,464,734)
GASTOS POR OTROS FINANCIAMIENTOS OBTENIDOS	(93,434)	(93,434)	MARGEN OPERATIVO NETO	1,283,397,771.760
GASTOS POR OTRAS OBLIGACIONES POR INTERMEDIACION FINANCIERA	0	0	INGRESOS EXTRAORDINARIOS	0
GASTOS POR OBLIGACIONES SUBORDINADAS	0	0	GASTOS EXTRAORDINARIOS	(6,428,698,701)
GASTOS POR OTRAS OBLIGACIONES CONVERTIBLES EN CAPITAL	0	0	RESULTADO BRUTO ANTES DEL IMPUESTO	1,276,969,073.059
GASTOS POR OFICINA PRINCIPAL Y SUCURSALES	0	0	IMPUESTO SOBRE LA RENTA	(426,969,911.438)
OTROS GASTOS FINANCIEROS	0	0	RESULTADO NETO	849,999,161.621
MARGEN FINANCIERO BRUTO	2,969,255,848.492	2,971,565,820.491	Aplicación del Resultado Neto	0
INGRESOS POR RECUPERACIONES DE ACTIVOS FINANCIEROS	2,378,453,084	2,378,453,084	Reserva legal	0
GASTOS POR INCORPORACION Y DESVALORIZACION DE ACTIVOS FINANCIEROS	(1,151,688,601,282)	(1,151,688,601,282)	Utilidades estatutarias	0
GASTOS POR INCORPORACION DE CREDITOS Y OTRAS CUENTAS POR COBRAR	(1,151,688,601,282)	(1,151,688,601,282)	Junta Directiva	0
CONSTITUCION DE PROVISION Y AJUSTES DE DISPONIBILIDADES	0	0	Funcionarios y Empleados	0
MARGEN FINANCIERO NETO	1,819,845,700.294	1,822,255,672.293	Otras Reservas de capital	0
OTROS INGRESOS OPERATIVOS	1,351,068,386,335	1,351,091,597,855	Resultados Acumulados	0
OTROS GASTOS OPERATIVOS	(422,416,772,652)	(422,388,979,855)	Aporte LOSEP	0
MARGEN DE INTERMEDIACION FINANCIERA	2,748,597,313.977	2,750,958,290.293		

Inversiones Cedidas	0	0
Cartera agrícola del mes	1,454,339,056,580	1,454,339,059,580
Cartera agrícola acumulada	1,555,132,995,026	1,555,132,995,026
Captaciones de Entidades Oficiales	900,240,455,868	900,240,455,868
Microcréditos y otros instrumentos de financiamientos	306,869,325,183	306,869,325,183
Créditos al Sector Turismo según la legislación vigente	27,825,467,339	27,825,467,339
Créditos Hipot. según Ley Especial Protección Deudor Hipotec. de Vivienda	3,672,610,624	3,672,610,624
Índice de Solvencia Patrimonial	17.46%	17.46%
Créditos otorgados a la actividad manufacturera	775,206,756,130	775,206,756,130

PATRIMONIO ASIGNADO DE LOS FIDEICOMISOS (Detalles)						
Tipo de Fideicomisos	Personas Naturales	Personas Jurídicas	Administración Central	Adm. Públicas, Estat., Municip., y del Dto. Capital	Entes Desc. y Otros Org. con Rég. Espec.	Total
Inversión	13,848,810	40,261,388,872	0	15,571,711	107,194,100	40,396,003,493
Garantía	0	27,344,278,789	0	0	0	27,344,278,789
Administración	25,812,543	836,189,563,813	14,823,142,495	217,360,112,222	71,863,159,597	1,139,260,790,670
Características Mixtas	0	0	0	0	0	0
Otros	0	0	0	0	0	0
Total	39,661,353	902,794,231,474	14,823,142,495	217,375,683,933	71,970,353,697	1,267,063,072,952

LEÓN HENRIQUE COTTIN
PRESIDENTE DEL CONSEJO DE ADMINISTRACION

JOSE AGUSTIN ANTÓN
PRESIDENTE EJECUTIVO

ESTHER DAFUACE
VICEPRESIDENTE EJECUTIVO DE DIRECCION FINANCIERA

GLENDIA MORENO
DIRECTOR DE CONTABILIDAD

GUILLELMO SIBADA
AUDITOR GENERAL

AGENCIA CENTRAL

RED DE AGENCIAS

Centro Financiero Provincial, Av. Este "0", San Bernardino, Caracas. Telfs.:
504.51.11 - 574.85.22 - 574.86.11 - 574.56.11 fax: 0058-0212-574.94.08

Zona Metropolitana
Zona Interior
En el Exterior

108 Agencias
213 Agencias
Sucursal Curacao


www.provincial.com

BBVA Provincial

Creando Oportunidades

BANCO PROVINCIAL, S.A. BANCO UNIVERSAL
 CAPITAL SUSCRITO BS.: 1,078,274,750.00
 CAPITAL PAGADO BS.: 1,078,274,750.00
 RESERVAS DE CAPITAL BS.: 12,353,245,752,127.90

Caracas - Venezuela
 R.I.F. J-00002967-9
 N.I.T. 0052524237

CONSEJO DE ADMINISTRACIÓN		COMISARIOS	AUDITORES EXTERNOS
DIRECTORES PRINCIPALES	DIRECTORES SUPLENTE	José N Da Silva Paz	
León Henrique Cottin	Salvador Scotti Mata	Principal	
PRESIDENTE	Francisco J. Sala D	Miguel Prato	
Ignacio J. Lacaille	José M. Dolzúa García	Suplente	
Omar Bello Rodríguez	Aura Marina Kolster	Carlos Alfonso	Suplente
Eduardo de Fuentes Corripio	José Conjero Alcazar		
Alauro Alcalde Pérez	Claudio Mastrángelo R.		
	Juan Quera Font		

Balance General de Publicación al 31 de mayo de 2018 (Expresado en Bolívares)

ACTIVO	Balance de operaciones en Venezuela	Consolidado con Sucursales en el Exterior	PASIVO Y PATRIMONIO	Balance de operaciones en Venezuela	Consolidado con Sucursales en el Exterior
DISPONIBILIDADES	88,067,832,432,019	88,091,783,749,255	CAPTACIONES DEL PUBLICO	183,885,819,059,969	183,885,819,570,689
EFFECTIVO	452,339,504,327	452,339,504,327	DEPOSITOS EN CUENTAS CORRIENTES	170,464,137,384,487	170,464,137,384,487
BANCO CENTRAL DE VENEZUELA	76,249,474,913,794	76,249,474,913,794	Cuentas corrientes no remuneradas	96,538,129,258,912	96,538,129,258,912
BANCOS Y OTRAS INSTITUCIONES FINANCIERAS DEL PAIS	0	0	Cuentas corrientes remuneradas	65,621,673,912,929	65,621,673,912,929
BANCOS Y CORRESPONSALES DEL EXTERIOR	9,837,590,405,226	9,861,541,722,462	Cuentas Corrientes S. Conv. Camb. NRO 20	1,207,382,438,052	1,207,382,438,052
OFICINA MATRIZ Y SUCURSALES	0	0	Depositos y Certificados a la vista	7,096,951,774,593	7,096,951,774,593
EFFECTOS DE COBRO INMEDIATO	1,539,264,179,355	1,539,264,179,355	OTRAS OBLIGACIONES A LA VISTA	2,711,901,108,961	2,711,901,108,961
(PROVISION PARA DISPONIBILIDADES)	(10,836,570,683)	(10,836,570,683)	OBLIGACIONES POR OPERACIONES DE MESA DE DINERO	0	0
INVERSIONES EN TITULOS VALORES	7,600,322,344,727	8,533,982,344,727	DEPOSITOS DE AHORRO	10,697,726,373,701	10,697,726,373,701
COLOCACIONES EN EL BANCO CENTRAL DE VENEZUELA Y OPERACIONES INTERBANCARIA	23,364,381,000	23,364,381,000	DEPOSITOS A PLAZO	511,044,819	511,044,819
INVERSIONES EN TITULOS VALORES PARA NEGOCIAR	1,471,311,437	1,471,311,437	TITULOS VALORES EMITIDOS POR LA INSTITUCION	0	0
INVERSIONES EN TITULOS VALORES DISPONIBLES PARA LA VENTA	5,294,031,980,655	5,294,031,980,655	DERECHOS Y PARTICIPACIONES SOBRE TITULOS O VALORES	0	0
INVERSIONES EN TITULOS VALORES MANTENIDAS HASTA SU VENCIMIENTO	1,155,992,500,334	2,089,652,500,334	CAPTACIONES DEL PUBLICO RESTRINGIDAS	11,543,148,002	11,543,658,722
INVERSIONES DE DISPONIBILIDAD RESTRINGIDA	175,700,048,301	175,700,048,301	OBLIGACIONES CON EL BANCO CENTRAL DE VENEZUELA	0	0
INVERSIONES EN OTROS TITULOS VALORES	949,762,759,472	949,762,759,472	CAPTACIONES Y OBLIGACIONES CON EL BCO NAC DE VIV Y HABITAT	77,815,625	77,815,625
(PROVISION PARA INVERSIONES EN TITULOS VALORES)	(636,472)	(636,472)	OTROS FINANCIAMIENTOS OBTENIDOS	224,326,116,494	224,325,357,596
CARTERA DE CREDITOS	107,604,334,106,072	107,604,334,106,072	OBLIGACIONES CON INSTITUCIONES FINANCIERAS DEL PAIS HASTA UN AÑO	224,198,597,124	224,198,597,124
CREDITOS VIGENTES	109,895,938,894,155	109,895,938,894,155	OBLIGACIONES CON INSTITUCIONES FINANCIERAS DEL PAIS A MAS DE UN AÑO	0	0
CREDITOS REESTRUCTURADOS	81,150,182	81,150,182	OBLIGACIONES CON INSTITUCIONES FINANCIERAS DEL EXTERIOR HASTA UN AÑO	127,519,370	126,760,472
CREDITOS VENCIDOS	2,913,150,105	2,913,150,105	OBLIGACIONES CON INSTITUCIONES FINANCIERAS DEL EXTERIOR A MAS DE UN AÑO	0	0
CREDITOS EN LITIGIO	495,328	495,328	OBLIGACIONES POR OTROS FINANCIAMIENTOS HASTA UN AÑO	0	0
(PROVISION PARA CARTERA DE CREDITOS)	(2,294,599,583,698)	(2,294,599,583,698)	OBLIGACIONES POR OTROS FINANCIAMIENTOS A MAS DE UN AÑO	0	0
INTERESES Y COMISIONES POR COBRAR	492,624,331,494	493,004,797,944	OTRAS OBLIGACIONES POR INTERMEDIACION FINANCIERA	0	0
RENDIMIENTOS POR COBRAR POR DISPONIBILIDADES	0	0	INTERESES Y COMISIONES POR PAGAR	107,790,117	107,790,117
RENDIMIENTOS POR COBRAR POR INVERSIONES EN TITULOS VALORES	56,082,194,209	56,462,660,659	GASTOS POR PAGAR POR CAPTACIONES DEL PUBLICO	107,790,117	107,790,117
RENDIMIENTOS POR COBRAR POR CARTERA DE CREDITOS	432,773,791,643	432,773,791,643	GASTOS POR PAGAR POR OBLIGACIONES CON EL BCV	0	0
COMISIONES POR COBRAR	5,299,860,433	5,299,860,433	GASTOS POR PAGAR RECAPTACIONES Y OBLIG. CON EL BCO. NAC. VIV. Y HAB.	0	0
RENDIMIENTOS Y COMISIONES POR COBRAR POR OTRAS CUENTAS POR COBRAR	158	158	GASTOS POR PAGAR POR OTROS FINANCIAMIENTOS OBTENIDOS	0	0
(PROVISION PARA RENDIMIENTOS POR COBRAR Y OTROS)	(1,531,514,949)	(1,531,514,949)	GASTOS POR PAGAR POR OTRAS OBLIGACIONES POR INTERMEDIACION FINANCIERA	0	0
INVERSIONES EN EMPRESAS FILIALES, AFILIADAS Y SUCURSALES	777,983,563,158	99,499,509,246	GASTOS POR PAGAR POR OTRAS OBLIGACIONES	0	0
INVERSIONES EN EMPRESAS FILIALES Y AFILIADAS	99,499,509,246	99,499,509,246	GASTOS POR PAGAR POR OBLIGACIONES SUBORDINADAS	0	0
INVERSIONES EN SUCURSALES	678,484,053,912	0	ACUMULACIONES Y OTROS PASIVOS	12,439,421,303,495	12,718,929,282,245
(PROVISION PARA INVERSIONES EN EMPRESAS FILIALES, AFILIADAS Y SUCURSALES)	0	0	OBLIGACIONES SUBORDINADAS	0	0
BIENES REALIZABLES	84,300,315	84,300,315	OTRAS OBLIGACIONES	0	0
BIENES DE USO	177,201,060,442	177,201,060,442	TOTAL DEL PASIVO	196,549,752,085,700	196,829,259,816,272
OTROS ACTIVOS	6,663,134,183,563	6,663,134,184,361	GESTION OPERATIVA	2,479,440,209,212	2,479,440,209,212
TOTAL DEL ACTIVO	211,383,516,321,790	211,663,024,052,362	PATRIMONIO	0	0
CUENTAS CONTINGENTES DEUDORAS	21,366,079,559,428	21,366,079,559,428	CAPITAL SOCIAL	1,078,274,750	1,078,274,750
ACTIVOS DE LOS FIDEICOMISOS	10,604,653,877,688	10,604,653,877,688	CAPITAL PAGADO	1,078,274,750	1,078,274,750
OTROS ENCARGOS DE CONFIANZA	0	0	OBLIGACIONES CONVERTIBLES EN ACCIONES	0	0
(REGIMEN PRESUPUESTAL DE VIVIENDA Y HABITAT)	1,007,629,420	1,007,629,420	APORTES PATRIMONIALES NO CAPITALIZADOS	67,494,965	67,494,965
OTRAS CUENTAS DEUDORAS DE LOS FDOOS. DE AHORRO PARA LA VIVIENDA	3,566,363	3,566,363	RESERVAS DE CAPITAL	1,158,354,320	1,158,354,320
OTRAS CUENTAS DE ORDEN DEUDORAS	294,338,155,251,862	294,377,540,584,954	AJUSTES AL PATRIMONIO	12,099,742,714,851	12,099,742,714,851
OTRAS CUENTAS DE REGISTRO DEUDORAS	0	0	RESULTADOS ACUMULADOS	248,506,029,831	248,506,029,831
			GCIA. O PERD. NO REALIZADA EN INV. EN TIT. VALORES DISP. PARA LA VTA	3,771,158,161	3,771,158,161
			(ACCIONES EN TESORERIA)	0	0
			TOTAL DE PATRIMONIO	12,354,324,026,878	12,354,324,026,878
			TOTAL DEL PASIVO Y PATRIMONIO	211,383,516,321,790	211,663,024,052,362

Estado de Resultados de Publicación por los Periodos 01 de enero al 31 de mayo de 2018 (Expresado en Bolívares)

	Balance de operaciones en Venezuela	Consolidado con Sucursales en el Exterior		Balance de operaciones en Venezuela	Consolidado con Sucursales en el Exterior
INGRESOS FINANCIEROS	6,978,045,374,845	6,981,665,842,393	GASTOS DE TRANSFORMACION	(2,863,957,844,280)	(2,867,492,123,984)
INGRESOS POR DISPONIBILIDADES	0	0	GASTOS DE PERSONAL	(519,222,418,786)	(521,188,760,795)
INGRESOS POR INVERSIONES EN TITULOS VALORES	64,479,501,910	68,099,969,458	GASTOS GENERALES Y ADMINISTRATIVOS	(2,243,760,770,440)	(2,245,328,708,135)
INGRESOS POR CARTERA DE CREDITOS	6,894,504,188,164	6,894,504,188,164	Aportes al Fondo de Garantía de Depósitos y Protección Bancaria	(91,551,074,904)	(91,551,074,904)
INGRESOS POR OTRAS CUENTAS POR COBRAR	19,057,686,640	19,057,686,640	Aportes a la Superintendencia de Bancos y Otras Instituciones Financieras	(9,423,580,150)	(9,423,580,150)
INGRESOS POR INVERSIONES EN EMPRESAS FILIALES, AFILIADAS Y SUCURSALES	0	0	MARGEN OPERATIVO BRUTO	3,612,249,575,150	3,612,249,575,150
INGRESOS POR OFICINA PRINCIPAL Y SUCURSALES	0	0	INGRESOS POR BIENES REALIZABLES	90,873,571	90,873,571
OTROS INGRESOS FINANCIEROS	3,998,131	3,998,131	INGRESOS POR PROGRAMAS ESPECIALES	0	0
GASTOS FINANCIEROS	(205,402,583,294)	(205,402,583,294)	INGRESOS OPERATIVOS VARIOS	6,753,908,784	6,753,908,784
GASTOS POR CAPTACIONES DEL PUBLICO	(205,402,478,802)	(205,402,478,802)	GASTOS POR BIENES REALIZABLES	(453,404,439)	(453,404,439)
GASTOS POR OBLIGACIONES CON EL BANCO CENTRAL DE VENEZUELA	0	0	GASTOS POR DEPRECIACION, AMORT. Y DESVALORIZACION DE BIENES DIVERSOS	0	0
GASTOS POR CAPTACIONES Y OBLIG. CON EL BCO. NAC. DE VIVIENDA Y HABITAT	(44)	(44)	GASTOS OPERATIVOS VARIOS	(155,106,487,709)	(155,106,487,709)
GASTOS POR OTROS FINANCIAMIENTOS OBTENIDOS	(104,448)	(104,448)	MARGEN OPERATIVO NETO	3,463,534,465,357	3,463,534,465,357
GASTOS POR OTRAS OBLIGACIONES POR INTERMEDIACION FINANCIERA	0	0	INGRESOS EXTRAORDINARIOS	0	0
GASTOS POR OBLIGACIONES SUBORDINADAS	0	0	GASTOS EXTRAORDINARIOS	(13,977,337,369)	(13,977,337,369)
GASTOS POR OTRAS OBLIGACIONES CONVERTIBLES EN CAPITAL	0	0	RESULTADO BRUTO ANTES DEL IMPUESTO	3,449,557,127,988	3,449,557,127,988
GASTOS POR OFICINA PRINCIPAL Y SUCURSALES	0	0	IMPUESTO SOBRE LA RENTA	(970,116,918,776)	(970,116,918,776)
OTROS GASTOS FINANCIEROS	0	0	RESULTADO NETO	2,479,440,209,212	2,479,440,209,212
MARGEN FINANCIERO BRUTO	6,772,642,791,551	6,776,263,259,099	Aplicación del Resultado Neto	0	0
INGRESOS POR RECUPERACIONES DE ACTIVOS FINANCIEROS	3,065,959,245	3,065,959,245	Reserva legal	0	0
GASTOS POR INCORPORACION Y DESVALORIZACION DE ACTIVOS FINANCIEROS	(2,190,179,858,721)	(2,190,179,858,721)	Utilidades estatutarias	0	0
GASTOS POR INCORPORACION DE CREDITOS Y OTRAS CUENTAS POR COBRAR	(2,190,179,858,721)	(2,190,179,858,721)	Justia Directiva	0	0
CONSTITUCION DE PROVISION Y AJUSTES DE DISPONIBILIDADES	0	0	Funcionarios y Empleados	0	0
MARGEN FINANCIERO NETO	4,585,528,892,075	4,589,149,359,623	Otras Reservas de capital	0	0
OTROS INGRESOS OPERATIVOS	2,765,031,841,126	2,764,947,604,339	Resultados Acumulados	0	0
OTROS GASTOS OPERATIVOS	(874,353,313,771)	(874,355,264,828)	Aportes LOSEP	0	0
MARGEN DE INTERMEDIACION FINANCIERA	6,476,207,419,430	6,479,741,699,134			

Inversiones Cedidas		
Cartera agrícola del mes	8,105,357,404,056	8,105,357,404,056
Cartera agrícola acumulada	7,990,410,537,742	7,990,410,537,742
Captaciones de Entidades Oficiales	2,333,588,750,362	2,333,588,750,362
Microcréditos y otros instrumentos de financiamientos	434,476,251,761	434,476,251,761
Créditos al Sector Turismo según la legislación vigente	25,720,919,230	25,720,919,230
Créditos Hipot. según Ley Especial Protección Deudor Hipotec. de Vivienda	3,569,803,462	3,569,803,462
Índice de Solvencia Patrimonial	13.27%	13.27%
Créditos otorgados a la actividad manufacturera	868,474,369,706	868,474,369,706

PATRIMONIO ASIGNADO DE LOS FIDEICOMISOS (Detalles)						
Tipo de Fideicomisos	Personas Naturales	Personas Jurídicas	Administración Central	Adm. Públicas, Estat., Municip., y del Dtto. Capital	Entes Desc. y Otros Org. con Rég. Espec.	Total
Inversión	13,662,981	48,927,921,301	0	15,574,820	105,844,704	49,063,193,696
Garantía	0	27,266,816,132	0	0	0	27,266,816,132
Administración	23,693,585	1,343,882,778,894	19,493,170,427	602,072,303,428	81,256,435,651	1,946,728,381,855
Características Mixtas	0	0	0	0	0	0
Otros	0	0	0	0	0	0
Total	37,356,566	1,420,077,516,327	19,493,170,427	602,087,878,248	81,362,280,255	2,023,058,381,793

 **OMAR BELLO** DIRECTOR PRINCIPAL DEL CONSEJO DE ADMINISTRACION
 **JOSE AGUSTIN ANTON** PRESIDENTE EJECUTIVO
 **ESTHER DAFAUCE** VICEPRESIDENTE EJECUTIVO DE DIRECCION FINANCIERA
 **GLENDIA MORENO** DIRECTOR DE CONTABILIDAD
 **GUILLERMO SIBADA** AUDITOR GENERAL

AGENCIA CENTRAL

RED DE AGENCIAS

Centro Financiero Provincial, Av. Este "0", San Bernardino, Caracas, Telfs.: 504.51.11 - 574.85.22 - 574.66.11 - 574.56.11 fax: 0058-0212-574.94.08


Zona Metropolitana 109 Agencias
 Zona Interior 213 Agencias
 En el Exterior Sucursal Curacao

www.provincial.com

BANCO PROVINCIAL, S.A. BANCO UNIVERSAL

CAPITAL SUSCRITO BS.: 1,078,274,750.00
 CAPITAL PAGADO BS.: 1,078,274,750.00
 RESERVAS DE CAPITAL BS.: 23,193,237,013,439.70

Caracas - Venezuela
 R.I.F. J-0002967-9
 N.I.T. 0052524237

CONSEJO DE ADMINISTRACIÓN		COMISARIOS	AUDITORES EXTERNOS
DIRECTORES PRINCIPALES	DIRECTORES SUPLENTE	José N De Silva Paz	
León Enrique Cottin	Salvador Scotti Mata	Principal	
PRESIDENTE	Francisco J. Sala D.	Miguel Frato	
Ignacio J. Lacasta	José M. Dortch García	Suplente	
Omar Beltr Rodríguez	Aura Marina Koler	Carlos Alfonso	
Eduardo de Fuentes Corripio	José Conjero Alcázar	Suplente	
Ataulfo Alcázar Pérez	Claudio Mastrángelo R.		
	Juan Quera Font		

Balance General de Publicación al 30 de junio de 2018 (Expresado en Bolívares)


ACTIVO	al 30 de junio de 2018		al 31 de diciembre de 2017		PASIVO Y PATRIMONIO	al 30 de junio de 2018		al 31 de diciembre de 2017	
	Balance de operaciones en Venezuela	Consolidado con Sucursales en el Exterior	Balance de operaciones en Venezuela	Consolidado con Sucursales en el Exterior		Balance de operaciones en Venezuela	Consolidado con Sucursales en el Exterior	Balance de operaciones en Venezuela	Consolidado con Sucursales en el Exterior
DISPONIBILIDADES	118,495,310,729,267	119,872,737,962,466	10,987,834,898,985	10,987,954,577,783	CAPTACIONES DEL PÚBLICO	295,542,247,867,845	295,542,248,002,005	15,167,057,559,058	15,167,057,559,122
EFFECTIVO	678,115,785,339	678,115,785,339	42,081,712,943	42,081,712,943	DEPOSITOS EN CUENTAS CORRIENTES	272,077,704,349,578	272,077,704,349,578	13,554,626,469,141	13,554,626,469,141
BANCO CENTRAL DE VENEZUELA	101,098,083,680,250	101,098,083,680,250	10,703,513,508,167	10,703,513,508,167	Cuentas corrientes no remuneradas	160,285,861,366,019	160,285,861,366,019	7,801,450,185,136	7,801,450,185,136
BANCOS Y OTRAS INSTITUCIONES FINANCIERAS DEL PAIS	0	0	0	0	Cuentas corrientes remuneradas	90,298,150,857,425	90,298,150,857,425	5,642,810,730,452	5,642,810,730,452
BANCOS Y CORRESPONSALES DEL EXTERIOR	13,725,571,596,001	15,102,968,730,310	1,463,322,465	1,583,001,243	Cuentas Corrientes S. Contr. Camb. NRO 20	1,420,365,251,541	1,420,365,251,541	100,406,904	100,406,904
OFICINA MATRIZ Y SUCURSALES	0	0	0	0	Depositos y Certificados a la Vista	11,073,326,774,593	11,073,326,774,593	20,247,140,559	20,247,140,559
EFFECTOS DE COBRO INMEDIATA	2,963,278,745,067	2,963,278,745,067	240,776,265,380	240,776,265,380	OTRAS OBLIGACIONES A LA VISTA	5,844,856,100,873	5,844,856,100,873	232,926,255,519	232,926,255,519
(PROVISION PARA DISPONIBILIDADES)	(539,078,080)	(539,078,080)	0	0	OBLIGACIONES POR OPERACIONES DE MESA DE DINERO	0	0	0	0
INVERSIONES EN TITULOS VALORES	10,705,440,587,171	10,705,440,587,171	553,259,306,488	553,259,306,488	DEPOSITOS DE AHORRO	17,906,979,265,316	17,906,979,265,316	1,369,296,217,215	1,369,296,217,215
COLOCACIONES EN EL BANCO CENTRAL DE VENEZUELA Y OPERACION	23,327,484,000	23,327,484,000	22,730,278,000	22,730,278,000	DEPOSITOS A PLAZO	510,903,429	510,903,429	112,588,489	112,588,489
INVERSIONES EN TITULOS VALORES PARA NEGOCIAR	1,820,350,020	1,820,350,020	1,233,095,084	1,233,095,084	TITULOS VALORES EMITIDOS POR LA INSTITUCION	0	0	0	0
INVERSIONES EN TITULOS VALORES DISPONIBLES PARA LA VENTA	7,585,595,111,506	7,585,595,111,506	55,458,810,506	55,458,810,506	DERECHOS Y PARTICIPACIONES SOBRE TITULOS O VALORES	0	0	0	0
INVERSIONES EN TITULOS VALORES MANTENIDAS HASTA SU VENCIMIENTO	1,651,708,826,611	1,651,708,826,611	21,734,575,968	21,734,575,968	CAPTACIONES DEL PUBLICO RESTRINGIDAS	12,107,748,049	12,107,748,049	10,096,028,694	10,096,028,694
INVERSIONES EN DISPONIBILIDAD RESTRINGIDA	252,405,468,034	252,405,468,034	97,415,355	97,415,355	OBLIGACIONES CON EL BANCO CENTRAL DE VENEZUELA	0	0	0	0
INVERSIONES EN OTROS TITULOS VALORES	1,190,403,983,472	1,190,403,983,472	451,966,767,049	451,966,767,049	CAPTACIONES Y OBLIGACIONES CON EL BCO NAC DE VV Y HABITAT	81,590,868	81,590,868	54,392,576	54,392,576
(PROVISION PARA INVERSIONES EN TITULOS VALORES)	(636,472)	(636,472)	(636,472)	(636,472)	OTROS FINANCIAMIENTOS OBTENIDOS	98,476,971,094	98,476,971,094	5,098,936,573	5,098,936,573
CARTERA DE CREDITOS	196,983,554,894,125	196,983,554,894,125	4,253,169,699,080	4,253,169,699,080	OBLIGACIONES CON INSTITUCIONES FINANCIERAS DEL PAIS HASTA UN AÑO	97,904,261,709	97,904,261,709	4,925,463,491	4,925,463,491
CREDITOS VIGENTES	201,167,903,531,676	201,167,903,531,676	4,358,805,296,864	4,358,805,296,864	OBLIGACIONES CON INSTITUCIONES FINANCIERAS DEL PAIS A MAS DE UN AÑO	0	0	0	0
CREDITOS REESTRUCTURADOS	88,370,169	88,370,169	40,241,668	40,241,668	OBLIGACIONES CON INSTITUCIONES FINANCIERAS DEL EXTERIOR HASTA UN AÑO	572,170,185	572,170,185	173,470,062	172,714,928
CREDITOS VENCIDOS	4,774,786,782	4,774,786,782	1,738,348,609	1,738,348,609	OBLIGACIONES CON INSTITUCIONES FINANCIERAS DEL EXTERIOR A MAS DE UN AÑO	0	0	0	0
CREDITOS EN LITIGIO	465,328	465,328	465,328	465,328	OBLIGACIONES POR OTROS FINANCIAMIENTOS HASTA UN AÑO	0	0	0	0
(PROVISION PARA CARTERA DE CREDITOS)	(4,189,272,290,130)	(4,189,272,290,130)	(107,414,063,389)	(107,414,063,389)	OBLIGACIONES POR OTROS FINANCIAMIENTOS A MAS DE UN AÑO	0	0	0	0
INTERESES Y COMISIONES POR COBRAR	998,723,697,091	998,723,697,091	41,917,812,870	41,917,812,870	OTRAS OBLIGACIONES POR INTERMEDIACION FINANCIERA	0	0	0	0
RENDIMIENTOS POR COBRAR POR DISPONIBILIDADES	0	0	0	0	INTERESES Y COMISIONES POR PAGAR	92,865,313	92,865,313	238,670,648	238,670,648
RENDIMIENTOS POR COBRAR POR INVERSIONES EN TITULOS VALORE	77,873,407,815	77,873,407,815	12,847,934,786	12,847,934,786	GASTOS POR PAGAR POR CAPTACIONES DEL PUBLICO	92,865,313	92,865,313	238,670,648	238,670,648
RENDIMIENTOS POR COBRAR POR CARTERA DE CREDITOS	912,125,040,173	912,125,040,173	28,789,421,659	28,789,421,659	GASTOS POR PAGAR POR OBLIGACIONES CON EL BCV	0	0	0	0
COMISIONES POR COBRAR	12,188,092,649	12,188,092,649	644,336,741	644,336,741	GASTOS POR PAGAR P/CAPTACIONES Y OBLIG. CON EL BCO NAC VV Y HAB	0	0	0	0
RENDIMIENTOS Y COMISIONES POR COBRAR POR OTRAS CUENTAS PC	0	0	158	158	GASTOS POR PAGAR POR OTRAS FINANCIAMIENTOS OBTENIDOS	0	0	0	0
(PROVISION PARA RENDIMIENTOS POR COBRAR Y OTROS)	(3,482,843,546)	(3,482,843,546)	(383,880,504)	(383,880,504)	GASTOS POR PAGAR POR OTRAS OBLIGACIONES POR INTERMEDIACION FINANCIERA	0	0	0	0
INVERSIONES EN EMPRESAS FILIALES, AFILIADAS Y SUCURSALES	1,067,809,409,529	1,117,706,716,733	5,387,877,616	5,387,877,616	GASTOS POR PAGAR POR OTRAS OBLIGACIONES	0	0	0	0
INVERSIONES EN EMPRESAS FILIALES Y AFILIADAS	111,706,716,733	111,706,716,733	5,302,280,122	5,302,280,122	GASTOS POR PAGAR POR OBLIGACIONES SUBORDINADAS	0	0	0	0
INVERSIONES EN SUCURSALES	975,362,693,796	0	85,597,494	0	ACUMULACIONES Y OTROS PAVOS	23,863,600,977,363	24,265,865,454,170	778,869,766,096	778,869,766,096
(PROVISION PARA INVERSIONES EN EMPRESAS FILIALES, AFILIADAS Y	0	0	0	0	OBLIGACIONES SUBORDINADAS	0	0	0	0
BIENES REALIZABLES	12,134,907,462	12,134,907,462	110,823,563	110,823,563	OTRAS OBLIGACIONES	0	0	0	0
BIENES DE USO	854,958,747,326	854,958,747,326	182,023,894,479	182,023,894,479	TOTAL DEL PASIVO	319,584,409,473,283	319,584,409,473,283	15,951,319,327,851	15,951,319,327,851
OTROS ACTIVOS	13,561,821,798,502	13,561,821,798,502	318,674,686,684	318,674,686,684	DETERMIN OPERATIVA	0	0	0	0
TOTAL DEL ACTIVO	342,698,814,781,473	342,698,814,781,473	16,342,369,799,735	16,342,403,881,919	PATRIMONIO	0	0	0	0
CUENTAS CONTINGENTES DEUDORAS	23,874,697,356,026	23,874,697,356,026	575,741,460,151	575,741,460,151	CAPITAL SOCIAL	1,078,274,750	1,078,274,750	1,078,274,750	1,078,274,750
ACTIVOS DE LOS FIDEICOMISOS	11,361,834,508,989	11,361,834,508,989	301,367,952,769	301,367,952,769	CAPITAL PAGADO	1,078,274,750	1,078,274,750	1,078,274,750	1,078,274,750
OTROS ENCARGOS DE CONFIANZA	0	0	0	0	OBLIGACIONES CONVERTIBLES EN ACCIONES	0	0	0	0
(REGIMEN PRESTACIONAL DE VIVIENDA Y HABITAT)	1,988,869,831	1,988,869,831	989,096,495	989,096,495	APORTES PATRIMONIALES NO CAPITALIZADOS	67,494,965	67,494,965	67,494,965	67,494,965
OTRAS CUENTAS DEUDORAS DE LOS FODS DE AHORRO PARA LA VIVI	3,350,240	3,350,240	4,809,707	4,809,707	RESERVAS DE CAPITAL	1,312,937,246	1,312,937,246	1,158,354,320	1,158,354,320
OTRAS CUENTAS DE ORDEN DEUDORAS	498,752,287,679,342	498,808,904,095,662	6,663,545,949,627	6,663,504,472,793	AJUSTES AL PATRIMONIO	17,327,137,688,636	17,327,137,688,636	139,384,891,404	139,384,891,404
OTRAS CUENTAS DE REGISTRO DEUDORAS	0	0	0	0	RESULTADOS ACUMULADOS	5,859,587,876,719	5,859,587,876,719	248,506,029,831	248,506,029,831
					GUIC. O PERD. NO REALIZADA EN INV. EN TIT. VALORES DISP. PARA LA VTA	5,121,005,874	5,121,005,874	845,426,514	845,426,514
					(ACCIONES EN TESORERIA)	0	0	0	0
					TOTAL DEL PATRIMONIO	23,194,315,288,190	23,194,315,288,190	391,050,471,784	391,050,471,784
					TOTAL DEL PASIVO Y PATRIMONIO	342,698,814,781,473	342,698,814,781,473	16,342,369,799,735	16,342,403,881,919

Estado de Resultados de Publicación por los Periodos 01 de enero al 30 de junio de 2018 y 01 de julio al 31 de diciembre de 2017 (Expresado en Bolívares)

	al 30 de junio de 2018		al 31 de diciembre de 2017			al 30 de junio de 2018		al 31 de diciembre de 2017	
	Balance de operaciones en Venezuela	Consolidado con Sucursales en el Exterior	Balance de operaciones en Venezuela	Consolidado con Sucursales en el Exterior		Balance de operaciones en Venezuela	Consolidado con Sucursales en el Exterior	Balance de operaciones en Venezuela	Consolidado con Sucursales en el Exterior
INGRESOS FINANCIEROS	14,373,850,930,378	14,379,221,021,654	453,503,989,820	453,504,641,124	GASTOS DE TRANSFORMACION	(4,928,324,759,550)	(4,933,545,662,876)	(248,951,745,398)	(248,952,683,285)
INGRESOS POR DISPONIBILIDADES	0	0	0	0	GASTOS DE PERSONAL	(1,043,147,291,185)	(1,046,007,352,918)	(42,390,226,691)	(42,390,224,284)
INGRESOS POR INVERSIONES EN TITULOS VALORES	90,122,266,302	95,492,357,578	15,403,115,190	15,403,706,484	GASTOS GENERALES Y ADMINISTRATIVOS	(3,794,007,882,301)	(3,796,308,723,994)	(184,180,914,460)	(184,187,384,754)
INGRESOS POR CARTERA DE CREDITOS	14,253,259,572,083	14,253,259,572,083	438,081,439,599	438,081,439,599	Aportes al Fondo de Garantía de Depósitos y Protección Bancaria	(109,881,289,884)	(109,881,289,884)	(20,055,508,761)	(20,055,508,761)
INGRESOS POR OTRAS CUENTAS POR COBRAR	30,405,092,862	30,405,092,862	18,244,403	18,244,403	Aportes a la Superintendencia de Bancos y Otras Instituciones Financieras	(11,308,298,180)	(11,308,298,180)	(2,333,095,486)	(2,333,095,486)
INGRESOS POR INVERSIONES EN EMPRESAS FILIALES, AFILIADAS Y SUCURSALES	0	0	0	0	MARGEN OPERATIVO BRUTO	8,099,822,380,450	8,099,822,380,450	233,829,770,617	233,829,849,887
INGRESOS POR OFICINA PRINCIPAL Y SUCURSALES	0	0	0	0	INGRESOS POR BIENES REALIZABLES	309,701,804	309,701,804	5,863,339,493	5,863,339,493
OTROS INGRESOS FINANCIEROS	3,599,131	3,599,131	1,193,578	1,193,578	INGRESOS POR PROGRAMAS ESPECIALES	0	0	0	0
GASTOS FINANCIEROS	(350,483,041,573)	(350,463,041,573)	(45,492,482,286)	(45,492,482,286)	INGRESOS OPERATIVOS VARIOS	13,945,629,705	13,945,629,705	922,733,063	922,733,063
GASTOS POR CAPTACIONES DEL PUBLICO	(350,482,925,847)	(350,462,925,847)	(45,492,399,483)	(45,492,399,483)	GASTOS POR BIENES REALIZABLES	(700,430,391)	(700,430,391)	(44,605,585)	(44,605,585)
GASTOS POR OBLIGACIONES CON EL BANCO CENTRAL DE VENEZUELA	0	0	0	0	GASTOS POR DEPRECIACION, AMORT. Y DESVALORIZACION DE BIENES DIVERSOS	0	0	0	0
GASTOS POR CAPTACIONES Y OBLIG. CON EL BCO NAC DE VIVIENDA Y HABITAT	(44)	(44)	(68)	(68)	GASTOS OPERATIVOS VARIOS	(287,469,715,180)	(287,469,715,180)	(15,007,452,264)	(15,007,452,264)
GASTOS POR OTROS FINANCIAMIENTOS OBTENIDOS	(115,682)	(115,682)	(82,735)	(82,735)	MARGEN OPERATIVO NETO	7,825,097,566,298	7,825,097,566,298	225,363,765,924	225,363,864,994
GASTOS POR OTRAS OBLIGACIONES POR INTERMEDIACION FINANCIERA	0	0	0	0	INGRESOS EXTRAORDINARIOS	0	0	0	0
GASTOS POR OBLIGACIONES SUBORDINADAS	0	0	0	0	GASTOS EXTRAORDINARIOS	0	0	0	0
GASTOS POR OTRAS OBLIGACIONES CONVERTIBLES EN CAPITAL	0	0	0	0	RESULTADO BRUTO ANTES DEL IMPUESTO	(25,848,401,915)	(25,848,401,915)	(1,903,419,049)	(1,903,419,049)
GASTOS POR OFICINA PRINCIPAL Y SUCURSALES	0	0	0	0	IMPUESTO SOBRE LA RENTA	7,809,059,164,383	7,809,059,164,383	223,370,366,875	223,370,445,945
OTROS GASTOS FINANCIEROS	0	0	0	0	RESULTADO BRUTO ANTES DEL IMPUESTO	(2,188,967,317,495)	(2,188,967,317,495)	(79,335,446,886)	(79,335,446,

BANCO PROVINCIAL, S.A. BANCO UNIVERSAL
 CAPITAL SUSCRITO BS.: 1,078,274,750.00
 CAPITAL PAGADO BS.: 1,078,274,750.00
 RESERVAS DE CAPITAL BS.: 31,837,608,738,627.60

Caracas - Venezuela
 R.I.F. J-00002967-9
 N.I.T. 0052524237

CONSEJO DE ADMINISTRACIÓN		COMISARIOS	AUDITORES EXTERNOS
DIRECTORES PRINCIPALES	DIRECTORES SUPLENTE	José N. De Silva Paz	
León Enrique Cottin	Salvador Scotti Mata	Principal	
PRESIDENTE	Francisco J. Sato D.	Miguel Prato	
Ignacio J. Lozada	José M. Dolzúa García	Suplente	
Omar Bello Rodríguez	Aura Marina Kolster	Carlos Alfonso	
Eduardo de Fuentes Cortijo	José Conjero Alcázar	Suplente	
Ataulfo Alcalde Pérez	Claudio Mastrángelo R.		
	Juan Cuero Font		

Balance General de Publicación al 31 de julio de 2018 (Expresado en Bolívares)

ACTIVO	Balance de operaciones en Venezuela	Consolidado con Sucursales en el Exterior	PASIVO Y PATRIMONIO PASIVO	Balance de operaciones en Venezuela	Consolidado con Sucursales en el Exterior
DISPONIBILIDADES	195,800,130,927,506	195,849,035,314,360	CAPTACIONES DEL PUBLICO	481,195,691,595,659	481,195,692,698,814
EFFECTIVO	830,464,888,352	830,464,888,352	DEPOSITOS EN CUENTAS CORRIENTES	439,763,161,295,707	439,763,161,295,707
BANCO CENTRAL DE VENEZUELA	170,264,874,439,538	170,264,874,439,538	Cuentas corrientes no remuneradas	269,707,807,524,122	269,707,807,524,122
BANCOS Y OTRAS INSTITUCIONES FINANCIERAS DEL PAIS	0	0	Cuentas corrientes remuneradas	163,334,883,754,935	163,334,883,754,935
BANCOS Y CORRESPONSALES DEL EXTERIOR	20,329,909,578,386	20,378,813,965,240	Cuentas Corrientes S. Conv. Camb. NRO 20	1,913,319,911,362	1,913,319,911,362
OFICINA MATRIZ Y SUCURSALES	0	0	Depositos y Certificados a la vista	4,807,150,105,288	4,807,150,105,288
EFFECTOS DE COBRO INMEDIATO	4,375,692,276,264	4,375,692,276,264	OTRAS OBLIGACIONES A LA VISTA	8,781,583,482,079	8,781,583,482,079
(PROVISION PARA DISPONIBILIDADES)	(810,255,034)	(810,255,034)	OBLIGACIONES POR OPERACIONES DE MESA DE DINERO	0	0
INVERSIONES EN TITULOS VALORES	15,667,258,098,471	17,683,963,698,471	DEPOSITOS DE AHORRO	32,647,162,546,027	32,647,162,546,027
COLLOCACIONES EN EL BANCO CENTRAL DE VENEZUELA Y OPERACIONES INTERBANCARIA	22,264,829,000	22,264,829,000	DEPOSITOS A PLAZO	510,881,195	510,881,195
INVERSIONES EN TITULOS VALORES PARA NEGOCIAR	2,396,817,515	2,396,817,515	TITULOS VALORES EMITIDOS POR LA INSTITUCION	0	0
INVERSIONES EN TITULOS VALORES DISPONIBLES PARA LA VENTA	11,371,023,480,168	11,371,023,480,168	DERECHOS Y PARTICIPACIONES SOBRE TITULOS O VALORES	0	0
INVERSIONES EN TITULOS VALORES MANTENIDAS HASTA SU VENCIMIENTO	2,470,388,124,855	4,487,093,724,855	CAPTACIONES DEL PUBLICO RESTRINGIDAS	3,273,390,651	3,274,493,806
INVERSIONES DE DISPONIBILIDAD RESTRINGIDA	379,313,643,733	379,313,643,733	OBLIGACIONES CON EL BANCO CENTRAL DE VENEZUELA	0	0
INVERSIONES EN OTROS TITULOS VALORES	1,421,871,839,672	1,421,871,839,672	CAPTACIONES Y OBLIGACIONES CON EL BCO NAC DE VIV Y HABITAT	83,033,326	83,033,326
(PROVISION PARA INVERSIONES EN TITULOS VALORES)	(636,472)	(636,472)	OTROS FINANCIAMIENTOS OBTENIDOS	200,805,549,849	200,804,789,706
CARTERA DE CREDITOS	308,935,974,662,504	308,935,974,662,504	OBLIGACIONES CON INSTITUCIONES FINANCIERAS DEL PAIS HASTA UN AÑO	199,590,575,485	199,590,575,485
CREDITOS VIGENTES	315,508,693,725,076	315,508,693,725,076	OBLIGACIONES CON INSTITUCIONES FINANCIERAS DEL PAIS A MAS DE UN AÑO	0	0
CREDITOS REESTRUCTURADOS	85,736,700	85,736,700	OBLIGACIONES CON INSTITUCIONES FINANCIERAS DEL EXTERIOR HASTA UN AÑO	1,214,974,364	1,214,214,221
CREDITOS VENCIDOS	16,457,738,745	16,457,738,745	OBLIGACIONES CON INSTITUCIONES FINANCIERAS DEL EXTERIOR A MAS DE UN AÑO	0	0
CREDITOS EN LITIGIO	495,328	495,328	OBLIGACIONES POR OTROS FINANCIAMIENTOS HASTA UN AÑO	0	0
(PROVISION PARA CARTERA DE CREDITOS)	(6,589,263,033,345)	(6,589,263,033,345)	OBLIGACIONES POR OTROS FINANCIAMIENTOS A MAS DE UN AÑO	0	0
INTERESES Y COMISIONES POR COBRAR	0	0	OTRAS OBLIGACIONES POR INTERMEDIACION FINANCIERA	0	0
RENDIMIENTOS POR COBRAR POR DISPONIBILIDADES	101,390,351,925	101,492,867,793	INTERESES Y COMISIONES POR PAGAR	27,704,397	27,704,397
RENDIMIENTOS POR COBRAR POR INVERSIONES EN TITULOS VALORES	1,323,830,276,282	1,323,830,276,282	GASTOS POR PAGAR POR CAPTACIONES DEL PUBLICO	27,704,397	27,704,397
RENDIMIENTOS POR COBRAR POR CARTERA DE CREDITOS	11,774,590,542	11,774,590,542	GASTOS POR PAGAR POR OBLIGACIONES CON EL BCV	0	0
COMISIONES POR COBRAR	0	0	GASTOS POR PAGAR POR CAPTACIONES Y OBLIG. CON EL BCO. NAC. VIV. Y HAB.	0	0
RENDIMIENTOS Y COMISIONES POR COBRAR POR OTRAS CUENTAS POR COBRAR	0	0	GASTOS POR PAGAR POR OTROS FINANCIAMIENTOS OBTENIDOS	0	0
(PROVISION PARA RENDIMIENTOS POR COBRAR Y OTROS)	(22,211,230,418)	(22,211,230,418)	GASTOS POR PAGAR POR OTRAS OBLIGACIONES POR INTERMEDIACION FINANCIERA	0	0
INVERSIONES EN EMPRESAS FILIALES, AFILIADAS Y SUCURSALES	1,714,504,030,439	248,405,652,033	GASTOS POR PAGAR POR OTRAS OBLIGACIONES	0	0
INVERSIONES EN EMPRESAS FILIALES Y AFILIADAS	248,405,652,033	248,405,652,033	GASTOS POR PAGAR POR OBLIGACIONES SUBORDINADAS	0	0
INVERSIONES EN SUCURSALES	1,466,098,378,406	0	ACUMULACIONES Y OTROS PASIVOS	30,335,824,538,950	30,935,438,318,529
(PROVISION PARA INVERSIONES EN EMPRESAS FILIALES, AFILIADAS Y SUCURSALES)	0	0	OBLIGACIONES SUBORDINADAS	0	0
BIENES REALIZABLES	8,087,068	8,087,068	OTRAS OBLIGACIONES	0	0
BIENES DE USO	2,714,881,816,287	2,714,881,816,287	TOTAL DEL PASIVO	511,732,432,422,181	512,332,046,544,772
OTROS ACTIVOS	23,822,886,198,440	23,822,886,198,440	GESTION OPERATIVA	6,499,308,373,488	6,499,308,373,488
TOTAL DEL ACTIVO	550,070,427,809,046	550,670,041,931,637	PATRIMONIO	0	0
CUENTAS CONTINGENTES DEUDORAS	37,828,334,508,844	37,828,334,508,844	CAPITAL SOCIAL	1,078,274,750	1,078,274,750
ACTIVOS DE LOS FIDEICOMISOS	19,037,039,653,905	19,037,039,653,905	CAPITAL PAGADO	1,078,274,750	1,078,274,750
OTROS ENCARGOS DE CONFIANZA	0	0	OBLIGACIONES CONVERTIBLES EN ACCIONES	0	0
(REGIMEN PRESTACIONAL DE VIVIENDA Y HABITAT)	1,059,489,410	1,059,489,410	APORTES PATRIMONIALES NO CAPITALIZADOS	67,494,965	67,494,965
OTRAS CUENTAS DEUDORAS DE LOS FONDOS DE AHORRO PARA LA VIVIENDA	3,272,411	3,272,411	RESERVAS DE CAPITAL	1,312,937,246	1,312,937,246
OTRAS CUENTAS DE ORDEN DEUDORAS	871,073,402,810,001	871,158,475,129,480	AJUSTES AL PATRIMONIO	25,969,250,919,240	25,969,250,919,240
OTRAS CUENTAS DE REGISTRO DEUDORAS	0	0	RESULTADOS ACUMULADOS	5,859,597,876,719	5,859,597,876,719
			GCIA. O PERD. NO REALIZADA EN INV. EN TIT. VALORES DISP. PARA LA VTA	7,379,510,457	7,379,510,457
			(ACCIONES EN TESORERIA)	0	0
			TOTAL DE PATRIMONIO	31,838,687,013,377	31,838,687,013,377
			TOTAL DEL PASIVO Y PATRIMONIO	550,070,427,809,046	550,670,041,931,637

Estado de Resultados de Publicación por el Período 01 de julio al 31 de julio de 2018 (Expresado en Bolívares)

	Balance de operaciones en Venezuela	Consolidado con Sucursales en el Exterior		Balance de operaciones en Venezuela	Consolidado con Sucursales en el Exterior
INGRESOS FINANCIEROS	12,107,747,623,765	12,110,823,099,805	GASTOS DE TRANSFORMACION	(2,860,269,324,089)	(2,862,803,659,411)
INGRESOS POR DISPONIBILIDADES	0	0	GASTOS DE PERSONAL	(546,120,181,425)	(547,553,248,977)
INGRESOS POR INVERSIONES EN TITULOS VALORES	28,770,272,156	31,845,748,196	GASTOS GENERALES Y ADMINISTRATIVOS	(1,909,871,572,136)	(1,910,972,839,906)
INGRESOS POR CARTERA DE CREDITOS	12,067,707,074,108	12,067,707,074,108	Aportes al Fondo de Garantía de Depósitos y Protección Bancaria	(358,104,042,938)	(358,104,042,938)
INGRESOS POR OTRAS CUENTAS POR COBRAR	11,270,277,501	11,270,277,501	Aportes a la Superintendencia de Bancos y Otras Instituciones Financieras	(46,173,527,590)	(46,173,527,590)
INGRESOS POR INVERSIONES EN EMPRESAS FILIALES, AFILIADAS Y SUCURSALES	0	0	MARGEN OPERATIVO BRUTO	8,706,926,073,366	8,706,926,073,366
INGRESOS POR OFICINA PRINCIPAL Y SUCURSALES	0	0	INGRESOS POR BIENES REALIZABLES	67,061,843,605	67,061,843,605
OTROS INGRESOS FINANCIEROS	0	0	INGRESOS POR PROGRAMAS ESPECIALES	0	0
GASTOS FINANCIEROS	(260,152,651,816)	(260,152,651,816)	INGRESOS OPERATIVOS VARIOS	1,352,508,578	1,352,508,578
GASTOS POR CAPTACIONES DEL PUBLICO	(260,142,194,147)	(260,142,194,147)	GASTOS POR BIENES REALIZABLES	(743,870,873)	(743,870,873)
GASTOS POR OBLIGACIONES CON EL BANCO CENTRAL DE VENEZUELA	0	0	GASTOS POR DEPRECIACION, AMORT. Y DESVALORIZACION DE BIENES DIVERSOS	0	0
GASTOS POR CAPTACIONES Y OBLIG. CON EL BCO. NAC. DE VIVIENDA Y HABITAT	(2)	(2)	INGRESOS OPERATIVOS VARIOS	(309,495,105,398)	(309,495,105,398)
GASTOS POR OTROS FINANCIAMIENTOS OBTENIDOS	(10,457,667)	(10,457,667)	MARGEN OPERATIVO NETO	8,465,101,449,278	8,465,101,449,278
GASTOS POR OTRAS OBLIGACIONES POR INTERMEDIACION FINANCIERA	0	0	INGRESOS EXTRAORDINARIOS	0	0
GASTOS POR OBLIGACIONES SUBORDINADAS	0	0	GASTOS EXTRAORDINARIOS	(22,989,061,678)	(22,989,061,678)
GASTOS POR OTRAS OBLIGACIONES CONVERTIBLES EN CAPITAL	0	0	RESULTADO BRUTO ANTES DEL IMPUESTO	8,442,112,387,600	8,442,112,387,600
GASTOS POR OFICINA PRINCIPAL Y SUCURSALES	0	0	IMPUESTO SOBRE LA RENTA	(1,942,804,014,112)	(1,942,804,014,112)
OTROS GASTOS FINANCIEROS	0	0	RESULTADO NETO	6,499,308,373,488	6,499,308,373,488
MARGEN FINANCIERO BRUTO	11,847,594,971,949	11,850,670,447,989	Aplicación del Resultado Neto	0	0
INGRESOS POR RECUPERACIONES DE ACTIVOS FINANCIEROS	446,627,576	446,627,576	Reserva legal	0	0
GASTOS POR INCORPORABILIDAD Y DESVALORIZACION DE ACTIVOS FINANCIEROS	(2,419,253,043,799)	(2,419,253,043,799)	Utilidades estatutarias	0	0
GASTOS POR INCORPORABILIDAD DE CREDITOS Y OTRAS CUENTAS POR COBRAR	(2,419,253,043,799)	(2,419,253,043,799)	Junta Directiva	0	0
CONSTITUCION DE PROVISION Y AJUSTES DE DISPONIBILIDADES	0	0	Funcionarios y Empleados	0	0
MARGEN FINANCIERO NETO	9,428,788,555,726	9,431,864,031,766	Otras Reservas de Capital	0	0
OTROS INGRESOS OPERATIVOS	2,892,900,545,499	2,892,418,497,702	Resultados Acumulados	0	0
OTROS GASTOS OPERATIVOS	(754,493,703,770)	(754,552,796,691)	Aporte LOSEP	0	0
MARGEN DE INTERMEDIACION FINANCIERA	11,567,195,397,455	11,569,729,732,777			

Inversiones Cedidas	0	0
Cartera agrícola del mes	36,929,225,500,269	36,929,225,500,269
Cartera agrícola acumulada	47,472,542,727,646	47,472,542,727,646
Captaciones de Entidades Oficiales	12,078,497,804,143	12,078,497,804,143
Microcréditos y otros instrumentos de financiamientos	7,216,799,709,724	7,216,799,709,724
Créditos al Sector Turismo según la legislación vigente	170,904,408,021	170,904,408,021
Créditos Hipot. según Ley Especial Protección Deudor Hipotec. de Vivienda	2,806,007,685	2,806,007,685
Índice de Solvencia Patrimonial	12.18%	12.18%
Créditos otorgados a la actividad manufacturera	3,748,640,241,042	3,748,640,241,042

PATRIMONIO ASIGNADO DE LOS FIDEICOMISOS (Detalles)						
Tipo de Fideicomisos	Personas Naturales	Personas Jurídicas	Administración Central	Adm. Públicas, Estat., Municip. y del Dto. Capital	Entes Desc. y Otros Org. con Rég. Espec.	Total
Inversión	13,866,480	104,602,090,849	0	0	1,620,969,944	106,627,428,273
Garantía	0	34,532,245,230	0	0	0	34,532,245,230
Administración	36,496,650	7,705,357,432,180	31,574,607,951	1,392,126,626,907	215,164,400,091	9,344,259,563,779
Características Mixtas	0	0	0	0	0	0
Otros	0	0	0	0	0	0
Total	50,363,130	7,844,582,268,259	31,574,607,951	1,392,126,626,907	217,085,369,935	9,486,419,237,282




LEÓN HENRIQUE COTTIN
PRESIDENTE DEL CONSEJO DE ADMINISTRACIÓN



JOSE AGUSTÍN ANTÓN
PRESIDENTE EJECUTIVO



ESTHER DAFAUCE
VICEPRESIDENTE DE DIRECCION FINANCIERA



GLENDIA MORENO
DIRECTOR DE CONTABILIDAD



GUILLERMO SIBADA
AUDITOR GENERAL

AGENCIA CENTRAL

RED DE AGENCIAS

Centro Financiero Provincial, Av. Este "0", San Bernardino, Caracas. Telfs.: 504.51.11 - 574.85.22 - 574.66.11 fax: 0058-0212-574.94.08

Zona Metropolitana
Zona Interior
En el Exterior

109 Agencias
213 Agencias
Sucursal Curacao

www.provincial.com


BBVA Provincial

Creando Oportunidades

BANCO PROVINCIAL, S.A. BANCO UNIVERSAL

CAPITAL SUSCRITO Bs.S.: 10,782.75 R.I.F.: J-00002967-9
 CAPITAL PAGADO Bs.S.: 10,782.75 N.I.T.: 0052524237
 RESERVAS DE CAPITAL Bs.S.: 4,495,650,459.07

Caracas - Venezuela

CONSEJO DE ADMINISTRACIÓN		COMISARIOS	AUDITORES EXTERNOS
DIRECTORES PRINCIPALES	DIRECTORES SUPLENTE	José N. Da Silva Paz	
León Henrique Cottin	Salvador Scotti Mata	Principal	
PRESIDENTE	Francisco J. Sala D.	Miguel Prieto	
Ignacio J. Lacasta	José M. Dolzúa García	Suplente	
Ormar Bollo Rodríguez	Aura Marina Kolaber	Carlos Alfonso	
Eduardo de Fuentes Corripio	José Conjero Alcázar	Suplente	
Alaúlfo Alcalde Pérez	Claudio Mastrángelo R.		
	Juan Quora Font		

Balance General de Publicación al 31 de agosto de 2018 (Expresado en Bolívares Soberanos)

ACTIVO	Balance de operaciones en Venezuela	Consolidado con Sucursales en el Exterior	PASIVO Y PATRIMONIO		
			PASIVO	Balance de operaciones en Venezuela	Consolidado con Sucursales en el Exterior
DISPONIBILIDADES	11,399,324,823	11,416,865,149	CAPTACIONES DEL PÚBLICO	10,362,885,289	10,362,885,679
EFFECTIVO	414,665,494	414,665,494	DEPOSITOS EN CUENTAS CORRIENTES	9,578,811,601	9,578,811,601
BANCO CENTRAL DE VENEZUELA	3,767,475,185	3,767,475,185	Cuentas corrientes no remuneradas	5,416,063,618	5,416,063,618
BANCOS Y OTRAS INSTITUCIONES FINANCIERAS DEL PAIS	0	0	Cuentas corrientes remuneradas	3,482,279,223	3,482,279,223
BANCOS Y CORRESPONSALES DEL EXTERIOR	7,153,386,764	7,170,927,090	Cuentas Corrientes S. Conv. Camb. NRO 20	654,625,864	654,625,864
OFICINA MATRIZ Y SUCURSALES	0	0	Depositos y Certificados a la vista	25,842,896	25,842,896
EFFECTOS DE COBRO INMEDIATO	63,806,798	63,806,798	OTRAS OBLIGACIONES A LA VISTA	149,831,910	149,831,910
(PROVISION PARA DISPONIBILIDADES)	(9,418)	(9,418)	OBLIGACIONES POR OPERACIONES DE MESA DE DINERO	0	0
INVERSIONES EN TITULOS VALORES	160,139,509	873,105,627	DEPOSITOS DE AHORRO	633,089,408	633,089,408
COLOCACIONES EN EL BANCO CENTRAL DE VENEZUELA Y OPERACIONES INTERBANCARIA	228,664	228,664	DEPOSITOS A PLAZO	5,159	5,159
INVERSIONES EN TITULOS VALORES PARA NEGOCIAR	134,349	134,349	TITULOS VALORES EMITIDOS POR LA INSTITUCION	0	0
INVERSIONES EN TITULOS VALORES DISPONIBLES PARA LA VENTA	532,088	532,088	DERECHOS Y PARTICIPACIONES SOBRE TITULOS D VALORES	0	0
INVERSIONES EN TITULOS VALORES MANTENIDAS HASTA SU VENCIMIENTO	9,265,104	722,231,222	CAPTACIONES DEL PÚBLICO RESTRINGIDAS	1,147,211	1,147,601
INVERSIONES DE DISPONIBILIDAD RESTRINGIDA	134,011,584	134,011,584	OBLIGACIONES CON EL BANCO CENTRAL DE VENEZUELA	0	0
INVERSIONES EN OTROS TITULOS VALORES	15,967,726	15,967,726	CAPTACIONES Y OBLIGACIONES CON EL BCO NAC DE VIV Y HABITAT	865	865
(PROVISION PARA INVERSIONES EN TITULOS VALORES)	(6)	(6)	OTROS FINANCIAMIENTOS OBTENIDOS	5,379,928	5,379,920
CARTERA DE CREDITOS	6,245,300,783	6,245,300,783	OBLIGACIONES CON INSTITUCIONES FINANCIERAS DEL PAIS HASTA UN AÑO	5,356,344	5,356,344
CREDITOS VIGENTES	6,382,501,865	6,382,501,865	OBLIGACIONES CON INSTITUCIONES FINANCIERAS DEL PAIS A MAS DE UN AÑO	0	0
CREDITOS REESTRUCTURADOS	788	788	OBLIGACIONES CON INSTITUCIONES FINANCIERAS DEL EXTERIOR HASTA UN AÑO	23,584	23,576
CREDITOS VENCIDOS	617,744	617,744	OBLIGACIONES CON INSTITUCIONES FINANCIERAS DEL EXTERIOR A MAS DE UN AÑO	0	0
CREDITOS EN LITIGIO	5	5	OBLIGACIONES POR OTROS FINANCIAMIENTOS HASTA UN AÑO	0	0
(PROVISION PARA CARTERA DE CREDITOS)	(137,819,618)	(137,819,618)	OBLIGACIONES POR OTROS FINANCIAMIENTOS A MAS DE UN AÑO	0	0
INTERESES Y COMISIONES POR COBRAR	26,095,365	26,241,919	OTRAS OBLIGACIONES POR INTERMEDIACION FINANCIERA	0	0
RENDIMIENTOS POR COBRAR POR DISPONIBILIDADES	0	0	INTERESES Y COMISIONES POR PAGAR	932	932
RENDIMIENTOS POR COBRAR POR INVERSIONES EN TITULOS VALORES	1,167,396	1,313,950	GASTOS POR PAGAR POR CAPTACIONES DEL PÚBLICO	932	932
RENDIMIENTOS POR COBRAR POR CARTERA DE CREDITOS	21,983,979	21,983,979	GASTOS POR PAGAR POR CAPTACIONES CON EL BCO	0	0
COMISIONES POR COBRAR	3,066,710	3,066,710	GASTOS POR PAGAR POR CAPTACIONES Y OBLIG. CON EL BCO, NAC, VIV, Y HAB.	0	0
RENDIMIENTOS Y COMISIONES POR COBRAR POR OTRAS CUENTAS POR COBRAR	0	0	GASTOS POR PAGAR POR OTROS FINANCIAMIENTOS OBTENIDOS	0	0
(PROVISION PARA RENDIMIENTOS POR COBRAR Y OTROS)	(122,720)	(122,720)	GASTOS POR PAGAR POR OTRAS OBLIGACIONES POR INTERMEDIACION FINANCIERA	0	0
INVERSIONES EN EMPRESAS FILIALES, AFILIADAS Y SUCURSALES	597,105,470	78,577,993	GASTOS POR PAGAR POR OTRAS OBLIGACIONES	0	0
INVERSIONES EN EMPRESAS FILIALES Y AFILIADAS	78,577,993	78,577,993	GASTOS POR PAGAR POR OBLIGACIONES SUBORDINADAS	0	0
INVERSIONES EN SUCURSALES	518,527,477	0	ACUMULACIONES Y OTROS PASIVOS	3,741,471,364	3,953,596,503
(PROVISION PARA INVERSIONES EN EMPRESAS FILIALES, AFILIADAS Y SUCURSALES)	0	0	OBLIGACIONES SUBORDINADAS	0	0
BIENES REALIZABLES	69	69	OTRAS OBLIGACIONES	0	0
BIENES DE USO	26,614,319	26,614,319	TOTAL DEL PASIVO	14,109,738,378	14,321,863,899
OTROS ACTIVOS	370,093,191	370,093,191	GESTION OPERATIVA	219,273,909	219,273,909
TOTAL DEL ACTIVO	18,824,673,529	19,036,799,050	PATRIMONIO	0	0
CUENTAS CONTINGENTES DEUDORAS	6,341,788,472	6,341,788,472	CAPITAL SOCIAL	10,783	10,783
ACTIVOS DE LOS FIDEICOMISOS	3,888,650,112	3,888,650,112	CAPITAL PAGADO	10,783	10,783
OTROS ENCARGOS DE CONFIANZA	0	0	OBLIGACIONES CONVERTIBLES EN ACCIONES	0	0
(REGIMEN PRESTACIONAL DE VIVIENDA Y HABITAT)	11,936	11,936	APORTES PATRIMONIALES NO CAPITALIZADOS	675	675
OTRAS CUENTAS DEUDORAS DE LOS FDO. DE AHORRO PARA LA VIVIENDA	3	3	RESERVAS DE CAPITAL	13,129	13,129
OTRAS CUENTAS DE ORDEN DEUDORAS	103,065,309,499	103,095,385,124	AJUSTES AL PATRIMONIO	4,437,039,757	4,437,039,757
OTRAS CUENTAS DE REGISTRO DEUDORAS	0	0	RESULTADO ACUMULADOS	58,595,979	58,595,979
			GCIA. O PERD. NO REALIZADA EN INV. EN TIT. VALORES DISP. PARA LA VTA	919	919
			(ACCIONES EN TESORERIA)	0	0
			TOTAL DE PATRIMONIO	4,495,661,242	4,495,661,242
			TOTAL DEL PASIVO Y PATRIMONIO	18,824,673,529	19,036,799,050

Estado de Resultados de Publicación por los Periodos 01 de julio al 31 de agosto de 2018 (Expresado en Bolívares Soberanos)

	Balance de operaciones en Venezuela	Consolidado con Sucursales en el Exterior		Balance de operaciones en Venezuela	Consolidado con Sucursales en el Exterior
INGRESOS FINANCIEROS	378,932,763	380,088,618	GASTOS DE TRANSFORMACION	(101,155,807)	(102,077,114)
INGRESOS POR DISPONIBILIDADES	0	0	GASTOS DE PERSONAL	(23,199,232)	(23,720,195)
INGRESOS POR INVERSIONES EN TITULOS VALORES	543,029	1,698,884	GASTOS GENERALES Y ADMINISTRATIVOS	(69,871,023)	(70,271,367)
INGRESOS POR CARTERA DE CREDITOS	371,716,707	371,716,707	Aportes al Fondo de Garantía de Depósitos y Protección Bancaria	(7,162,081)	(7,162,081)
INGRESOS POR OTRAS CUENTAS POR COBRAR	6,673,027	6,673,027	Aportes a la Superintendencia de Bancos y Otras Instituciones Financieras	(923,471)	(923,471)
INGRESOS POR INVERSIONES EN EMPRESAS FILIALES, AFILIADAS Y SUCURSALES	0	0	MARGEN OPERATIVO BRUTO	291,413,796	291,413,796
INGRESOS POR OFICINA PRINCIPAL Y SUCURSALES	0	0	INGRESOS POR BIENES REALIZABLES	670,627	670,627
OTROS INGRESOS FINANCIEROS	0	0	INGRESOS POR PROGRAMAS ESPECIALES	0	0
GASTOS FINANCIEROS	(7,014,155)	(7,014,155)	INGRESOS OPERATIVOS VARIOS	32,850	32,850
GASTOS POR CAPTACIONES DEL PÚBLICO	(7,009,849)	(7,009,849)	GASTOS POR BIENES REALIZABLES	(18,315)	(18,315)
GASTOS POR OBLIGACIONES CON EL BANCO CENTRAL DE VENEZUELA	0	0	GASTOS POR DEPRECIACION, AMORT. Y DESVALORIZACION DE BIENES DIVERSOS	0	0
GASTOS POR CAPTACIONES Y OBLIG. CON EL BCO, NAC. DE VIVIENDA Y HABITAT	0	0	GASTOS OPERATIVOS VARIOS	(11,848,461)	(11,848,461)
GASTOS POR OTROS FINANCIAMIENTOS OBTENIDOS	(4,306)	(4,306)	MARGEN OPERATIVO NETO	280,250,497	280,250,497
GASTOS POR OTRAS OBLIGACIONES POR INTERMEDIACION FINANCIERA	0	0	INGRESOS EXTRAORDINARIOS	0	0
GASTOS POR OBLIGACIONES SUBORDINADAS	0	0	GASTOS EXTRAORDINARIOS	(531,651)	(531,651)
GASTOS POR OTRAS OBLIGACIONES CONVERTIBLES EN CAPITAL	0	0	RESULTADO BRUTO ANTES DEL IMPUESTO	279,718,846	279,718,846
GASTOS POR OFICINA PRINCIPAL Y SUCURSALES	0	0	IMPUESTO SOBRE LA RENTA	(60,444,937)	(60,444,937)
OTROS GASTOS FINANCIEROS	0	0	RESULTADO NETO	219,273,909	219,273,909
MARGEN FINANCIERO BRUTO	371,918,608	373,074,463	Aplicación del Resultado Neto	0	0
INGRESOS POR RECUPERACIONES DE ACTIVOS FINANCIEROS	8,373	8,373	Reserva legal	0	0
GASTOS POR INCORPORACION Y DESVALORIZACION DE ACTIVOS FINANCIEROS	(96,029,050)	(96,029,050)	Utilidades estatutarias	0	0
GASTOS POR INCORPORACION DE CREDITOS Y OTRAS CUENTAS POR COBRAR	(96,029,050)	(96,029,050)	Junta Directiva	0	0
CONSTITUCION DE PROVISION Y AJUSTES DE DISPONIBILIDADES	0	0	Funcionarios y Empleados	0	0
MARGEN FINANCIERO NETO	275,897,931	277,053,786	Otras Reservas de capital	0	0
OTROS INGRESOS OPERATIVOS	152,491,138	152,282,514	Resultados Acumulados	0	0
OTROS GASTOS OPERATIVOS	(35,819,466)	(35,845,390)	Aporte LOSEP	0	0
MARGEN DE INTERMEDIACION FINANCIERA	392,569,603	393,490,910			

	0	0
Inversiones Cedidas	0	0
Cartera agrícola del mes	927,607,675	927,607,675
Cartera agrícola acumulada	1,015,129,620	1,015,129,620
Captaciones de Entidades Oficiales	293,591,671	293,591,671
Microcréditos y otros instrumentos de financiamientos	76,209,301	76,209,301
Créditos al Sector Turismo según la legislación vigente	1,707,978	1,707,978
Créditos Hipot. según Ley Especial Protección Deudor Hipotec. de Viv	26,037	26,037
Índice de Solvencia Patrimonial	31.67%	31.67%
Créditos otorgados a la actividad manufacturera	269,653,834	269,653,834

PATRIMONIO ASIGNADO DE LOS FIDEICOMISOS (Detalles)						
Tipo de Fideicomisos	Personas Naturales	Personas Jurídicas	Administración Central	Adm. Públicas, Estat., Municip., y del Dtto. Capital	Entes Desc. y Otros Org. con Reg. Espec.	Total
Inversión	137	35,494,485	0	0	28,555	35,523,187
Garantía	0	344,156	0	0	0	344,156
Administración	355	242,482,515	633,972	14,469,336	4,315,706	261,901,884
Características Mixt	0	0	0	0	0	0
Otros	0	0	0	0	0	0
Total	492	278,321,136	633,972	14,469,336	4,344,261	297,769,197


CLAUDIO MASTRÁNGELO
 DIRECTOR DEL CONSEJO DE ADMINISTRACION


SALVADOR SCOTTI
 DIRECTOR DEL CONSEJO DE ADMINISTRACION


ESTHER DAFÁUCE
 VICEPRESIDENTE DE DIRECCION FINANCIERA


GLENDIA MORENO
 DIRECTOR DE CONTABILIDAD


GUILLERMO SIBADA
 AUDITOR GENERAL

AGENCIA CENTRAL


RED DE AGENCIAS

Centro Financiero Provincial, Av. Este "0", San Bernardino, Caracas.
 Telfs.: 504.51.11 - 574.85.22 - 574.66.11 - 574.56.11 fax: 0058-0212-
 www.provincial.com

Zona Metropolitana 109 Agencias
 Zona Interior 213 Agencias
 En el Exterior Sucursal Curacao

BANCO PROVINCIAL, S.A. BANCO UNIVERSAL
 CAPITAL SUSCRITO Bs.S. 10,782.75
 CAPITAL PAGADO Bs.S.: 10,782.75
 RESERVAS DE CAPITAL Bs.S.: 4,571,931,493.15

Caracas - Venezuela
 R.I.F. J-00002967-9
 N.I.T. 0052524237

CONSEJO DE ADMINISTRACIÓN		COMISARIOS	AUDITORES EXTERNOS
DIRECTORES PRINCIPALES	DIRECTORES SUPLENTE	José N Da Silva Paz	
León Henrique Cottin	Salvador Scotti Mata	Principal	
PRESIDENTE	Francisco J. Sala D.	Miguel Prato	
Ignacio J. Lacoza	José M. Dolzola García	Sigriente	
Omar Bello Rodríguez	Aura Marina Kolater	Carlos Alfonso	
Eduardo de Fuentes Contino	Claudio Martrángolo R.	Suplente	
Ataulfo Alcalde Pérez	Juan Guerra Font		

Balance General de Publicación al 30 de septiembre de 2018 (Expresado en Bolívares Soberanos)

ACTIVO	Balance de operaciones en Venezuela	Consolidado con Sucursales en el Exterior	PASIVO Y PATRIMONIO PASIVO	Balance de operaciones en Venezuela	Consolidado con Sucursales en el Exterior
DISPONIBILIDADES	13,596,673,942	13,614,704,128	CAPTACIONES DEL PUBLICO	19,284,395,890	19,284,396,287
EFFECTIVO	1,223,175,629	1,223,175,629	DEPOSITOS EN CUENTAS CORRIENTES	17,491,971,097	17,491,971,097
BANCO CENTRAL DE VENEZUELA	4,892,018,549	4,892,018,549	Cuentas corrientes no remuneradas	9,840,166,703	9,840,166,703
BANCOS Y OTRAS INSTITUCIONES FINANCIERAS DEL PAIS	0	0	Cuentas corrientes remuneradas	6,892,308,887	6,892,308,887
BANCOS Y CORRESPONSALES DEL EXTERIOR	7,334,657,875	7,352,688,061	Cuentas Corrientes S. Conv. Camb. NRO 20	723,373,402	723,373,402
OFICINA MATRIZ Y SUCURSALES	0	0	Depositos y Certificados a la vista	36,122,105	36,122,105
EFFECTOS DE COBRO INMEDIATO	147,123,808	147,123,808	OTRAS OBLIGACIONES A LA VISTA	652,876,770	652,876,770
(PROVISION PARA DISPONIBILIDADES)	(301,919)	(301,919)	OBLIGACIONES POR OPERACIONES DE MESA DE DINERO	0	0
INVERSIONES EN TITULOS VALORES	165,556,104	891,126,690	DEPOSITOS DE AHORRO	1,138,375,504	1,138,375,504
COLOCACIONES EN EL BANCO CENTRAL DE VENEZUELA Y OPERACIONES INTERBANCARIA	244,361	244,361	DEPOSITOS A PLAZO	5,109	5,109
INVERSIONES EN TITULOS VALORES PARA NEGOCIAR	6,292	6,292	TITULOS VALORES EMITIDOS POR LA INSTITUCION	0	0
INVERSIONES EN TITULOS VALORES DISPONIBLES PARA LA VENTA	531,951	531,951	DERECHOS Y PARTICIPACIONES SOBRE TITULOS O VALORES	0	0
INVERSIONES EN TITULOS VALORES MANTENIDAS HASTA SU VENCIMIENTO	9,425,084	734,905,670	CAPTACIONES DEL PUBLICO RESTRINGIDAS	1,167,410	1,167,807
INVERSIONES DE DISPONIBILIDAD RESTRINGIDA	136,380,696	136,380,696	OBLIGACIONES CON EL BANCO CENTRAL DE VENEZUELA	0	0
INVERSIONES EN OTROS TITULOS VALORES	18,967,726	18,967,726	CAPTACIONES Y OBLIGACIONES CON EL BCO NAC DE VIV Y HABITAT	875	875
(PROVISION PARA INVERSIONES EN TITULOS VALORES)	(6)	(6)	OTROS FINANCIAMIENTOS OBTENIDOS	20,616,261	20,616,253
CARTERA DE CREDITOS	13,591,993,970	13,591,993,970	OBLIGACIONES CON INSTITUCIONES FINANCIERAS DEL PAIS HASTA UN AÑO	19,619,406	19,619,406
CREDITOS VIGENTES	13,878,774,548	13,878,774,548	OBLIGACIONES CON INSTITUCIONES FINANCIERAS DEL PAIS A MAS DE UN AÑO	0	0
CREDITOS REESTRUCTURADOS	758	758	OBLIGACIONES CON INSTITUCIONES FINANCIERAS DEL EXTERIOR HASTA UN AÑO	996,855	996,847
CREDITOS VENCIDOS	1,777,184	1,777,184	OBLIGACIONES CON INSTITUCIONES FINANCIERAS DEL EXTERIOR A MAS DE UN AÑO	0	0
CREDITOS EN LITIGIO	5	5	OBLIGACIONES POR OTROS FINANCIAMIENTOS HASTA UN AÑO	0	0
(PROVISION PARA CARTERA DE CREDITOS)	(288,558,525)	(288,558,525)	OBLIGACIONES POR OTROS FINANCIAMIENTOS A MAS DE UN AÑO	0	0
INTERESES Y COMISIONES POR COBRAR	53,326,582	53,502,332	OTRAS OBLIGACIONES POR INTERMEDIACION FINANCIERA	0	0
RENDIMIENTOS POR COBRAR POR DISPONIBILIDADES	0	0	INTERESES Y COMISIONES POR PAGAR	17,840	17,840
RENDIMIENTOS POR COBRAR POR INVERSIONES EN TITULOS VALORES	821,598	997,348	GASTOS POR PAGAR POR CAPTACIONES DEL PUBLICO	17,840	17,840
RENDIMIENTOS POR COBRAR POR CARTERA DE CREDITOS	47,062,867	47,062,867	GASTOS POR PAGAR POR OBLIGACIONES CON EL BCV	0	0
COMISIONES POR COBRAR	5,668,101	5,668,101	GASTOS POR PAGAR P/CAPTACIONES Y OBLIG. CON EL BCO. NAC. VIV. Y HAB.	0	0
RENDIMIENTOS Y COMISIONES POR COBRAR POR OTRAS CUENTAS POR COBRAR	0	0	GASTOS POR PAGAR POR OTROS FINANCIAMIENTOS OBTENIDOS	0	0
(PROVISION PARA RENDIMIENTOS POR COBRAR Y OTROS)	(225,984)	(225,984)	GASTOS POR PAGAR POR OTRAS OBLIGACIONES POR INTERMEDIACION FINANCIERA	0	0
INVERSIONES EN EMPRESAS FILIALES, AFILIADAS Y SUCURSALES	610,383,657	82,429,264	GASTOS POR PAGAR POR OTRAS OBLIGACIONES	0	0
INVERSIONES EN EMPRESAS FILIALES Y AFILIADAS	82,429,264	82,429,264	GASTOS POR PAGAR POR OBLIGACIONES SUBORDINADAS	0	0
INVERSIONES EN SUCURSALES	527,954,393	0	ACUMULACIONES Y OTROS PASIVOS	4,188,220,750	4,404,042,490
(PROVISION PARA INVERSIONES EN EMPRESAS FILIALES, AFILIADAS Y SUCURSALES)	0	0	OBLIGACIONES SUBORDINADAS	0	0
BIENES REALIZABLES	57	57	OTRAS OBLIGACIONES	0	0
BIENES DE USO	26,074,950	26,074,950	TOTAL DEL PASIVO	23,493,251,616	23,709,073,745
OTROS ACTIVOS	416,105,354	416,105,354	GESTION OPERATIVA	394,920,724	394,920,724
TOTAL DEL ACTIVO	28,460,114,616	28,675,936,745	PATRIMONIO	0	0
CUENTAS CONTINGENTES DEUDORAS	6,886,260,282	6,886,260,282	CAPITAL SOCIAL	10,783	10,783
ACTIVOS DE LOS FIDEICOMISOS	7,499,469,198	7,499,469,198	CAPITAL PAGADO	10,783	10,783
OTROS ENCARGOS DE CONFIANZA	0	0	OBLIGACIONES CONVERTIBLES EN ACCIONES	0	0
(REGIMEN PRESTACIONAL DE VIVIENDA Y HABITAT)	12,850	12,850	APORTES PATRIMONIALES NO CAPITALIZADOS	675	675
OTRAS CUENTAS DEUDORAS DE LOS FODOS DE AHORRO PARA LA VIVIENDA	3	3	RESERVAS DE CAPITAL	13,129	13,129
OTRAS CUENTAS DE ORDEN DEUDORAS	120,282,044,224	120,312,651,554	AJUSTES AL PATRIMONIO	4,513,320,928	4,513,320,928
OTRAS CUENTAS DE REGISTRO DEUDORAS	0	0	RESULTADOS ACUMULADOS	58,595,979	58,595,979
			GCIA. O PERD. NO REALIZADA EN INV. EN TÍT. VALORES DISP. PARA LA VTA.	782	782
			(ACCIONES EN TESORERIA)	0	0
			TOTAL DEL PATRIMONIO	4,571,942,276	4,571,942,276
			TOTAL DEL PASIVO Y PATRIMONIO	28,460,114,616	28,675,936,745

Estado de Resultados de Publicación por los Periodos 01 de julio al 30 de septiembre de 2018 (Expresado en Bolívares Soberanos)

	Balance de operaciones en Venezuela	Consolidado con Sucursales en el Exterior		Balance de operaciones en Venezuela	Consolidado con Sucursales en el Exterior
INGRESOS FINANCIEROS	895,810,769	898,148,901	GASTOS DE TRANSFORMACION	(287,468,635)	(289,301,747)
INGRESOS POR DISPONIBILIDADES	0	0	GASTOS DE PERSONAL	(83,406,271)	(84,442,825)
INGRESOS POR INVERSIONES EN TITULOS VALORES	1,273,783	3,611,915	GASTOS GENERALES Y ADMINISTRATIVOS	(191,934,037)	(192,730,595)
INGRESOS POR CARTERA DE CREDITOS	886,641,609	886,641,609	Aportes al Fondo de Garantía de Depósitos y Protección Bancaria	(10,743,121)	(10,743,121)
INGRESOS POR OTRAS CUENTAS POR COBRAR	7,895,377	7,895,377	Aportes a la Superintendencia de Bancos y Otras Instituciones Financieras	(1,385,206)	(1,385,206)
INGRESOS POR INVERSIONES EN EMPRESAS FILIALES, AFILIADAS Y SUCURSALES	0	0	MARGEN OPERATIVO BRUTO	525,843,964	525,843,964
INGRESOS POR OFICINA PRINCIPAL Y SUCURSALES	0	0	INGRESOS POR BIENES REALIZABLES	670,627	670,627
OTROS INGRESOS FINANCIEROS	0	0	INGRESOS POR PROGRAMAS ESPECIALES	0	0
GASTOS FINANCIEROS	(15,717,392)	(15,717,392)	INGRESOS OPERATIVOS VARIOS	813,604	813,604
GASTOS POR CAPTACIONES DEL PUBLICO	(15,710,088)	(15,710,088)	GASTOS POR BIENES REALIZABLES	(47,865)	(47,865)
GASTOS POR OBLIGACIONES CON EL BANCO CENTRAL DE VENEZUELA	0	0	GASTOS POR DEPRECIACION, AMORT. Y DESVALORIZACION DE BIENES DIVERSOS	0	0
GASTOS POR CAPTACIONES Y OBLIG. CON EL BCO. NAC. DE VIVIENDA Y HABITAT	0	0	GASTOS OPERATIVOS VARIOS	(22,670,911)	(22,670,911)
GASTOS POR OTROS FINANCIAMIENTOS OBTENIDOS	(7,304)	(7,304)	MARGEN OPERATIVO NETO	504,609,419	504,609,419
GASTOS POR OTRAS OBLIGACIONES POR INTERMEDIACION FINANCIERA	0	0	INGRESOS EXTRAORDINARIOS	0	0
GASTOS POR OBLIGACIONES SUBORDINADAS	0	0	GASTOS EXTRAORDINARIOS	(2,524,952)	(2,524,952)
GASTOS POR OTRAS OBLIGACIONES CONVERTIBLES EN CAPITAL	0	0	RESULTADO BRUTO ANTES DEL IMPUESTO	502,084,467	502,084,467
GASTOS POR OFICINA PRINCIPAL Y SUCURSALES	0	0	IMPUESTO SOBRE LA RENTA	(107,163,743)	(107,163,743)
OTROS GASTOS FINANCIEROS	0	0	RESULTADO NETO	394,920,724	394,920,724
MARGEN FINANCIERO BRUTO	880,093,377	882,431,509	Aplicación del Resultado Neto	0	0
INGRESOS POR RECUPERACIONES DE ACTIVOS FINANCIEROS	10,047	10,047	Reserva legal	0	0
GASTOS POR INCOBRABILIDAD Y DESVALORIZACION DE ACTIVOS FINANCIEROS	(246,878,964)	(246,878,964)	Utilidades estatutarias	0	0
GASTOS POR INCOBRABILIDAD DE CREDITOS Y OTRAS CUENTAS POR COBRAR	(246,878,964)	(246,878,964)	Junta Directiva	0	0
CONSTITUCION DE PROVISION Y AJUSTES DE DISPONIBILIDADES	0	0	Funcionarios y Empleados	0	0
MARGEN FINANCIERO NETO	633,224,460	635,562,592	Otras Reservas de capital	0	0
OTROS INGRESOS OPERATIVOS	288,683,679	288,231,396	Resultados Acumulados	0	0
OTROS GASTOS OPERATIVOS	(108,595,540)	(108,648,277)	Aporte LOSEP	0	0
MARGEN DE INTERMEDIACION FINANCIERA	813,312,599	815,145,711			

PRINCIPALES INDICADORES FINANCIEROS

1. PATRIMONIO	TRIMESTRE		2. SOLVENCIA BANCARIA Y CALIDAD DE ACTIVOS	TRIMESTRE		3. GESTION ADMINISTRATIVA	TRIMESTRE		4. RENTABILIDAD	TRIMESTRE		5. LIQUIDEZ	TRIMESTRE	
	sep-18	dic-17		sep-18	dic-17		sep-18	dic-17		sep-18	dic-17		sep-18	dic-17
1.1 PATRIMONIO-GESTION OPERATIVA	21.94	9.73	2.1 PROV. PARA CARTERA DE CREDITOS	2.08	2.46	3.1 GASTOS DE PERSONAL + GASTOS OPERATIVOS	20.22	13.04	4.1 RESULTADO NETO	13.86	3.57	5.1 DISPONIBILIDADES	70.51	72.45
ACTIVO TOTAL			CARTERA DE CREDITOS BRUTA			ACTIVO PRODUCTIVO PROMEDIO			ACTIVO PROMEDIO			CAPTACIONES DEL PUBLICO		
1.2 ACTIVO IMPRODUCTIVO	283.23	2,902.33	2.2 CARTERA INMOVILIZADA BRUTA	0.01	0.04	3.2 GASTOS DE PERSONAL + GASTOS OPERATIVOS	30.94	48.48	4.2 RESULTADO NETO	78.97	90.74	5.2 (DISPONIBILIDADES + INV. EN TITULOS VALORES)	70.51	72.97
PATRIMONIO-GESTION OPERATIVA			CARTERA DE CREDITOS BRUTA			INGRESOS FINANCIEROS			PATRIMONIO PROMEDIO			CAPTACIONES DEL PUBLICO		

Inversiones Cedidas	0	0
Cartera agrícola del mes	856,482,833	856,482,833
Cartera agrícola acumulada	1,325,322,036	1,325,322,036
Captaciones de Entidades Oficiales	840,451,034	840,451,034
Microcréditos y otros instrumentos de financiamientos	244,080,552	244,080,552
Creditos al Sector Turismo según la legislación vigente	1,704,883	1,704,883
Creditos Hipot. según Ley Especial Protección Deudor Hipotec. de Vivienda	24,688	24,688
Índice de Solvencia Patrimonial	21.94%	21.94%
Creditos otorgados a la actividad manufacturera	93,638,529	93,638,529


PATRIMONIO ASIGNADO DE LOS FIDEICOMISOS (Detalles)

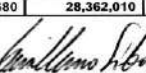
Tipo de Fideicomisos	Personas Naturales	Personas Jurídicas	Administración Central	Adm. Publicas, Estatal, Municip. y del Dto. Capital	Entes Desc. y Otros Org. con Reg. Espec.	Total
Inversión	139	36,123,583	0	0	28,570	36,152,292
Garantía	0	326,700	0	0	0	326,700
Administración	366	252,508,057	638,565	16,089,680	28,333,440	297,570,108
Características Mixt	0	0	0	0	0	0
Otros	0	0	0	0	0	0
Total	505	288,958,340	638,565	16,089,680	28,362,010	334,049,100


OMAR BELLO
 DIRECTOR DEL CONSEJO DE ADMINISTRACION


JOSE AGUSTIN ANTON
 PRESIDENTE EJECUTIVO


ESTHER DAFAUCE
 VICEPRESIDENTE DE DIRECCION FINANCIERA


GLENDA MORENO
 DIRECTOR DE CONTABILIDAD


GUILLERMO SIBADA
 AUDITOR GENERAL

AGENCIA CENTRAL

RED DE AGENCIAS

Centro Financiero Provincial, Av. Este "0", San Bernardino, Caracas, Telfs.:
 504.51.11 - 574.85.22 - 574.66.11 - 574.56.11 fax: 0058-0212-574.94.08

Zona Metropolitana
 Zona Interior
 En el Exterior

109 Agencias
 213 Agencias
 Sucursal Curacao

www.provincial.com


BBVA Provincial

Creando Oportunidades

BANCO PROVINCIAL, S.A. BANCO UNIVERSAL

CAPITAL SUSCRITO Bs.S.: 10,782.75 R.I.F. J-00002967-9
 CAPITAL PAGADO Bs.S.: 10,782.75 N.I.T. 0052524237
 RESERVAS DE CAPITAL Bs.S.: 4,753,815,755.33

Caracas - Venezuela

CONSEJO DE ADMINISTRACIÓN		COMISARIOS	AUDITORES EXTERNOS
DIRECTORES PRINCIPALES DIRECTORES SUPLENTE		José N Da Silva Paz	
León Henrique Cottin	Salvador Scotti Mata	Principal	
PRESIDENTE	Francisco J. Sala D.	Miguel Prato	
Ignacio J. Lacasta	José M. Doizjila García	Suplente	
Omar Bello Rodríguez	Aura Marina Kofler	Carlos Alfonso	
Eduardo de Fuentes Corripio	José Conejero Alcázar	Suplente	
Ataulfo Alcalde Pérez	Claudio Mastrángelo R.		
	Juan Quera Font		

Balance General de Publicación al 31 de octubre de 2018 (Expresado en Bolívares Soberanos)

ACTIVO	Balance de operaciones en Venezuela		Consolidado con Sucursales en el Exterior		PASIVO Y PATRIMONIO PASIVO	
	Bs.S.		Bs.S.		Bs.S.	
DISPONIBILIDADES	21,021,520,899		21,040,530,182		33,069,455,957	33,069,456,370
EFFECTIVO	1,112,504,296		1,112,504,296		29,950,330,209	29,950,330,209
BANCO CENTRAL DE VENEZUELA	11,988,606,617		11,988,606,617		17,692,655,498	17,692,655,498
BANCOS Y OTRAS INSTITUCIONES FINANCIERAS DEL PAIS	10,210,904		10,210,904		11,443,353,724	11,443,353,724
BANCOS Y CORRESPONSALES DEL EXTERIOR	7,604,917,156		7,623,926,439		706,186,300	706,186,300
OFICINA MATRIZ Y SUCURSALES	0		0		108,134,687	108,134,687
EFFECTOS DE COBRO INMEDIATO	305,596,320		305,596,320		896,175,830	896,175,830
(PROVISION PARA DISPONIBILIDADES)	(314,394)		(314,394)		0	0
INVERSIONES EN TITULOS VALORES	211,175,697		966,740,051		0	0
COLOCACIONES EN EL BANCO CENTRAL DE VENEZUELA Y OPERACIONES INTERBANCARIA	40,254,077		40,254,077		2,221,734,333	2,221,734,333
INVERSIONES EN TITULOS VALORES PARA NEGOCIAR	6,282		6,282		109	109
INVERSIONES EN TITULOS VALORES DISPONIBLES PARA LA VENTA	124,836		124,836		0	0
INVERSIONES EN TITULOS VALORES MANTENIDAS HASTA SU VENCIMIENTO	9,805,774		765,370,128		0	0
INVERSIONES EN DISPONIBILIDAD RESTRINGIDA	142,018,269		142,018,269		0	0
INVERSIONES EN OTROS TITULOS VALORES	18,966,465		18,966,465		0	0
(PROVISION PARA INVERSIONES EN TITULOS VALORES)	(6)		(6)		0	0
CARTERA DE CREDITOS	21,142,876,892		21,142,876,892		0	0
CREDITOS VIGENTES	21,585,605,880		21,585,605,880		0	0
CREDITOS REESTRUCTURADOS	728		728		0	0
CREDITOS VENCIDOS	2,064,133		2,064,133		0	0
CREDITOS EN LITIGIO	5		5		0	0
(PROVISION PARA CARTERA DE CREDITOS)	(444,793,854)		(444,793,854)		0	0
INTERESES Y COMISIONES POR COBRAR	77,394,510		77,852,046		0	0
RENDIMIENTOS POR COBRAR POR DISPONIBILIDADES	0		0		0	0
RENDIMIENTOS POR COBRAR POR INVERSIONES EN TITULOS VALORES	852,824		1,310,360		0	0
RENDIMIENTOS POR COBRAR POR CARTERA DE CREDITOS	71,851,444		71,851,444		0	0
COMISIONES POR COBRAR	5,777,475		5,777,475		0	0
RENDIMIENTOS Y COMISIONES POR COBRAR POR OTRAS CUENTAS POR COBRAR	0		0		0	0
(PROVISION PARA RENDIMIENTOS POR COBRAR Y OTROS)	(1,087,233)		(1,087,233)		0	0
INVERSIONES EN EMPRESAS FILIALES, AFILIADAS Y SUCURSALES	636,757,484		86,628,460		0	0
INVERSIONES EN EMPRESAS FILIALES Y AFILIADAS	86,628,460		86,628,460		0	0
INVERSIONES EN SUCURSALES	550,129,024		0		0	0
(PROVISION PARA INVERSIONES EN EMPRESAS FILIALES, AFILIADAS Y SUCURSALES)	0		0		0	0
BIENES REALIZABLES	7,085		7,085		0	0
BIENES DE USO	27,903,692		27,903,692		0	0
OTROS ACTIVOS	670,105,924		670,105,924		0	0
TOTAL DEL ACTIVO	43,787,742,183		44,012,644,332		0	0
CUENTAS CONTINGENTES DEUDORAS	7,175,828,787		7,175,828,787		0	0
ACTIVOS DE LOS FIDEICOMISOS	6,902,166,702		6,902,166,702		0	0
OTROS ENCARGOS DE CONFIANZA	0		0		0	0
(REGIMEN PRESTACIONAL DE VIVIENDA Y HABITAT)	16,514		16,514		0	0
OTRAS CUENTAS DEUDORAS DE LOS FODOS DE AHORRO PARA LA VIVIENDA	3		3		0	0
OTRAS CUENTAS DE ORDEN DEUDORAS	142,502,910,803		142,534,783,383		0	0
OTRAS CUENTAS DE REGISTRO DEUDORAS	0		0		0	0
CAPTACIONES DEL PUBLICO	33,069,455,957		33,069,456,370		0	0
DEPOSITOS EN CUENTAS CORRIENTES	29,950,330,209		29,950,330,209		0	0
Cuentas corrientes no remuneradas	17,692,655,498		17,692,655,498		0	0
Cuentas corrientes remuneradas	11,443,353,724		11,443,353,724		0	0
Cuentas Corrientes S. Conv. Camb. NRO 20	706,186,300		706,186,300		0	0
Depositos y Certificados a la vista	108,134,687		108,134,687		0	0
OTRAS OBLIGACIONES A LA VISTA	896,175,830		896,175,830		0	0
OBLIGACIONES POR OPERACIONES DE MESA DE DINERO	0		0		0	0
DEPOSITOS DE AHORRO	2,221,734,333		2,221,734,333		0	0
DEPOSITOS A PLAZO	109		109		0	0
TITULOS VALORES EMITIDOS POR LA INSTITUCION	0		0		0	0
DERECHOS Y PARTICIPACIONES SOBRE TITULOS O VALORES	0		0		0	0
CAPTACIONES DEL PUBLICO RESTRINGIDAS	1,215,476		1,215,889		0	0
OBLIGACIONES CON EL BANCO CENTRAL DE VENEZUELA	0		0		0	0
CAPTACIONES Y OBLIGACIONES CON EL BCO NAC DE VIV Y HABITAT	879		879		0	0
OTROS FINANCIAMIENTOS OBTENIDOS	50,411,160		50,411,152		0	0
OBLIGACIONES CON INSTITUCIONES FINANCIERAS DEL PAIS HASTA UN AÑO	49,733,170		49,733,170		0	0
OBLIGACIONES CON INSTITUCIONES FINANCIERAS DEL PAIS A MAS DE UN AÑO	0		0		0	0
OBLIGACIONES CON INSTITUCIONES FINANCIERAS DEL EXTERIOR HASTA UN AÑO	677,990		677,982		0	0
OBLIGACIONES CON INSTITUCIONES FINANCIERAS DEL EXTERIOR A MAS DE UN AÑO	0		0		0	0
OBLIGACIONES POR OTROS FINANCIAMIENTOS HASTA UN AÑO	0		0		0	0
OBLIGACIONES POR OTROS FINANCIAMIENTOS A MAS DE UN AÑO	0		0		0	0
OTRAS OBLIGACIONES POR INTERMEDIACION FINANCIERA	114,768		114,768		0	0
INTERESES Y COMISIONES POR PAGAR	114,768		114,768		0	0
GASTOS POR PAGAR POR CAPTACIONES DEL PUBLICO	0		0		0	0
GASTOS POR PAGAR POR OBLIGACIONES CON EL BCO	0		0		0	0
GASTOS POR PAGAR POR CAPTACIONES Y OBLIG. CON EL BCO. NAC. VIV. Y HAB.	0		0		0	0
GASTOS POR PAGAR POR OTROS FINANCIAMIENTOS OBTENIDOS	0		0		0	0
GASTOS POR PAGAR POR OTRAS OBLIGACIONES POR INTERMEDIACION FINANCIERA	0		0		0	0
GASTOS POR PAGAR POR OTRAS OBLIGACIONES	0		0		0	0
GASTOS POR PAGAR POR OBLIGACIONES SUBORDINADAS	0		0		0	0
ACUMULACIONES Y OTROS PASIVOS	5,123,428,862		5,348,330,606		0	0
OBLIGACIONES SUBORDINADAS	0		0		0	0
OTRAS OBLIGACIONES	0		0		0	0
TOTAL DEL PASIVO	38,243,411,626		38,468,313,775		0	0
GESTION OPERATIVA	790,504,019		790,504,019		0	0
PATRIMONIO	0		0		0	0
CAPITAL SOCIAL	10,783		10,783		0	0
CAPITAL PAGADO	10,783		10,783		0	0
OBLIGACIONES CONVERTIBLES EN ACCIONES	0		0		0	0
APORTES PATRIMONIALES NO CAPITALIZADOS	675		675		0	0
RESERVAS DE CAPITAL	13,129		13,129		0	0
AJUSTES AL PATRIMONIO	4,695,205,334		4,695,205,334		0	0
RESULTADOS ACUMULADOS	58,595,979		58,595,979		0	0
GCIA. O PERD. NO REALIZADA EN INV. EN TIT. VALORES DISP. PARA LA VTA	638		638		0	0
(ACCIONES EN TESORERIA)	0		0		0	0
TOTAL DE PATRIMONIO	4,753,826,538		4,753,826,538		0	0
TOTAL DEL PASIVO Y PATRIMONIO	43,787,742,183		44,012,644,332		0	0

Estado de Resultados de Publicación por los Periodos 01 de julio al 31 de octubre de 2018 (Expresado en Bolívares Soberanos)

	Balance de operaciones en Venezuela		Consolidado con Sucursales en el Exterior		Balance de operaciones en Venezuela		Consolidado con Sucursales en el Exterior	
	Bs.S.		Bs.S.		Bs.S.		Bs.S.	
INGRESOS FINANCIEROS	1,788,432,537		1,792,189,031		(564,201,602)		(567,092,667)	
INGRESOS POR DISPONIBILIDADES	10,998,962		10,998,962		(208,861,149)		(210,443,968)	
INGRESOS POR INVERSIONES EN TITULOS VALORES	2,524,293		6,280,787		(327,930,132)		(329,238,378)	
INGRESOS POR CARTERA DE CREDITOS	1,760,580,258		1,760,580,258		(14,324,162)		(14,324,162)	
INGRESOS POR OTRAS CUENTAS POR COBRAR	14,329,024		14,329,024		(13,086,159)		(13,086,159)	
INGRESOS POR INVERSIONES EN EMPRESAS FILIALES, AFILIADAS Y SUCURSALES	0		0		0		0	
INGRESOS POR OFICINA PRINCIPAL Y SUCURSALES	0		0		0		0	
OTROS INGRESOS FINANCIEROS	0		0		0		0	
GASTOS FINANCIEROS	(32,052,528)		(32,052,528)		1,107,614,851		1,107,614,851	
GASTOS POR CAPTACIONES DEL PUBLICO	(31,887,549)		(31,887,549)		670,627		670,627	
GASTOS POR OBLIGACIONES CON EL BANCO CENTRAL DE VENEZUELA	0		0		0		0	
GASTOS POR CAPTACIONES Y OBLIG. CON EL BCO. NAC. DE VIVIENDA Y HABITAT	0		0		0		0	
GASTOS POR OTROS FINANCIAMIENTOS OBTENIDOS	(164,979)		(164,979)		2,966,359		2,966,359	
GASTOS POR OTRAS OBLIGACIONES POR INTERMEDIACION FINANCIERA	0		0		(65,807)		(65,807)	
GASTOS POR OBLIGACIONES SUBORDINADAS	0		0		0		0	
GASTOS POR OTRAS OBLIGACIONES CONVERTIBLES EN CAPITAL	0		0		0		0	
GASTOS POR OFICINA PRINCIPAL Y SUCURSALES	0		0		0		0	
OTROS GASTOS FINANCIEROS	0		0		0		0	
MARGEN FINANCIERO BRUTO	1,756,380,009		1,760,136,503		1,107,614,851		1,107,614,851	
INGRESOS POR RECUPERACIONES DE ACTIVOS FINANCIEROS	14,131		14,131		0		0	
GASTOS POR INCOBRABILIDAD Y DESVALORIZACION DE ACTIVOS FINANCIEROS	(403,999,882)		(403,999,882)		0		0	
GASTOS POR INCOBRABILIDAD DE CREDITOS Y OTRAS CUENTAS POR COBRAR	(403,999,882)		(403,999,882)		0		0	
CONSTITUCION DE PROVISION Y AJUSTES DE DISPONIBILIDADES	0		0		0		0	
MARGEN FINANCIERO NETO	1,352,394,258		1,356,150,752		1,033,334,512		1,033,334,512	
OTROS INGRESOS OPERATIVOS	520,022,625		519,237,135		2,281,183		2,281,183	
OTROS GASTOS OPERATIVOS	(200,600,430)		(200,680,369)		(6,348,729)		(6,348,729)	
MARGEN DE INTERMEDIACION FINANCIERA	1,671,816,453		1,674,707,518		1,029,266,966		1,029,266,966	
GASTOS DE TRANSFORMACION	(564,201,602)		(567,092,667)		(238,762,947)		(238,762,947)	
GASTOS DE PERSONAL	(208,861,149)		(210,443,968)		0		0	
GASTOS GENERALES Y ADMINISTRATIVOS	(327,930,132)		(329,238,378)		0		0	
Aportes al Fondo de Garantía de Depósitos y Protección Bancaria	(14,324,162)		(14,324,162)		0		0	
Aportes a la Superintendencia de Bancos y Otras Instituciones Financieras	(13,086,159)		(13,086,159)		0		0	
MARGEN OPERATIVO BRUTO	1,107,614,851		1,107,614,851		790,504,019		790,504,019	
INGRESOS POR BIENES REALIZABLES	670,627		670,627		0		0	
INGRESOS POR PROGRAMAS ESPECIALES	0		0		0		0	
INGRESOS OPERATIVOS VARIOS	2,966,359		2,966,359		0		0	
GASTOS POR BIENES REALIZABLES	(65,807)		(65,807)		0		0	
GASTOS POR DEPRECIACION, AMORT. Y DESVALORIZACION DE BIENES DIVERSOS	0		0		0		0	
GASTOS OPERATIVOS VARIOS	(77,851,518)		(77,851,518)		0		0	
MARGEN OPERATIVO NETO								


BBVA Provincial

Creando Oportunidades

BANCO PROVINCIAL, S.A. BANCO UNIVERSAL

Caracas - Venezuela

CAPITAL SUSCRITO Bs.S.: 10,782.75 R.I.F. J-00002967-9
 CAPITAL PAGADO Bs.S.: 10,782.75 N.I.T. 0052524237
 RESERVAS DE CAPITAL Bs.S.: 10,927,537,196.85

CONSEJO DE ADMINISTRACIÓN		COMISARIOS	AUDITORES EXTERNOS
DIRECTORES PRINCIPALES	DIRECTORES SUPLENTE	José N Da Silva Paz	
León Enrique Cottin	Salvador Scotti Mata	Principal	
PRESIDENTE	Francisco J. Sala D.	Miguel Prato	
Ignacio J. Lacasta	José M. Doizúa García	Suplente	
Omar Bello Rodríguez	Aura Marina Koleter	Carlos Alfonso	
Eduardo de Fuentes Cortijo	José Conejero Alcázar	Suplente	
Ataulfo Alcalde Pérez	Claudio Mastrángelo R.		
	Juan Cuera Font		

Balance General de Publicación al 30 de noviembre de 2018 (Expresado en Bolívares Soberanos)

ACTIVO	Balance de operaciones en Venezuela	Consolidado con Sucursales en el Exterior	PASIVO Y PATRIMONIO PASIVO	Balance de operaciones en Venezuela	Consolidado con Sucursales en el Exterior
DISPONIBILIDADES	38,790,172,682	38,831,150,817	CAPTACIONES DEL PUBLICO	56,097,600,641	56,097,600,609
EFFECTIVO	1,324,477,958	1,324,477,958	DEPOSITOS EN CUENTAS CORRIENTES	50,288,491,982	50,288,491,982
BANCO CENTRAL DE VENEZUELA	18,182,826,957	18,182,826,957	Cuentas corrientes no remuneradas	30,769,012,798	30,769,012,798
BANCOS Y OTRAS INSTITUCIONES FINANCIERAS DEL PAIS	10,210,904	10,210,904	Cuentas corrientes remuneradas	16,870,276,568	16,870,276,568
BANCOS Y CORRESPONSALES DEL EXTERIOR	18,548,253,722	18,589,231,857	Cuentas Corrientes S. Conv. Camb. NRO 20	2,464,702,929	2,464,702,929
OFICINA MATRIZ Y SUCURSALES	0	0	Depositos y Certificados a la vista	184,499,687	184,499,687
EFFECTOS DE COBRO INMEDIATO	726,745,757	726,745,757	OTRAS OBLIGACIONES A LA VISTA	2,162,961,691	2,162,961,691
(PROVISION PARA DISPONIBILIDADES)	(2,342,616)	(2,342,616)	OBLIGACIONES POR OPERACIONES DE MESA DE DINERO	0	0
INVERSIONES EN TITULOS VALORES	1,134,709,325	2,904,461,855	DEPOSITOS DE AHORRO	3,643,306,103	3,643,306,103
COLOCACIONES EN EL BANCO CENTRAL DE VENEZUELA Y OPERACIONES INTERBANCARIA	760,276,058	760,276,058	DEPOSITOS A PLAZO	109	109
INVERSIONES EN TITULOS VALORES PARA NEGOCIAR	20,989	20,989	TITULOS VALORES EMITIDOS POR LA INSTITUCION	0	0
INVERSIONES EN TITULOS VALORES DISPONIBLES PARA LA VENTA	124,485	124,485	DERECHOS Y PARTICIPACIONES SOBRE TITULOS O VALORES	0	0
INVERSIONES EN TITULOS VALORES MANTENIDAS HASTA SU VENCIMIENTO	22,678,163	1,792,430,693	CAPTACIONES DEL PUBLICO RESTRINGIDAS	2,840,756	2,841,724
INVERSIONES DE DISPONIBILIDAD RESTRINGIDA	332,643,171	332,643,171	OBLIGACIONES CON EL BANCO CENTRAL DE VENEZUELA	0	0
INVERSIONES EN OTROS TITULOS VALORES	18,966,465	18,966,465	CAPTACIONES Y OBLIGACIONES CON EL BCO NAC DE VIV Y HABITAT	880	880
(PROVISION PARA INVERSIONES EN TITULOS VALORES)	(6)	(6)	OTROS FINANCIAMIENTOS OBTENIDOS	79,656,183	79,656,176
CARTERA DE CREDITOS	35,865,854,247	35,865,854,247	OBLIGACIONES CON INSTITUCIONES FINANCIERAS DEL PAIS HASTA UN AÑO	79,177,398	79,177,398
CREDITOS VIGENTES	36,606,607,205	36,606,607,205	OBLIGACIONES CON INSTITUCIONES FINANCIERAS DEL PAIS A MAS DE UN AÑO	0	0
CREDITOS REESTRUCTURADOS	676	676	OBLIGACIONES CON INSTITUCIONES FINANCIERAS DEL EXTERIOR HASTA UN AÑO	478,785	478,778
CREDITOS VENCIDOS	4,236,235	4,236,235	OBLIGACIONES CON INSTITUCIONES FINANCIERAS DEL EXTERIOR A MAS DE UN AÑO	0	0
CREDITOS EN LITIGIO	3	3	OBLIGACIONES POR OTROS FINANCIAMIENTOS HASTA UN AÑO	0	0
(PROVISION PARA CARTERA DE CREDITOS)	(744,989,872)	(744,989,872)	OBLIGACIONES POR OTROS FINANCIAMIENTOS A MAS DE UN AÑO	0	0
INTERESES Y COMISIONES POR COBRAR	179,338,879	180,946,405	OTRAS OBLIGACIONES POR INTERMEDIACION FINANCIERA	0	0
RENDIMIENTOS POR COBRAR POR DISPONIBILIDADES	14,650,228	14,650,228	INTERESES Y COMISIONES POR PAGAR	345,952	345,952
RENDIMIENTOS POR COBRAR POR INVERSIONES EN TITULOS VALORES	2,182,581	3,790,107	GASTOS POR PAGAR POR CAPTACIONES DEL PUBLICO	345,952	345,952
RENDIMIENTOS POR COBRAR POR CARTERA DE CREDITOS	151,676,276	151,676,276	GASTOS POR PAGAR POR OBLIGACIONES CON EL BCV	0	0
COMISIONES POR COBRAR	12,684,579	12,684,579	GASTOS POR PAGAR P/CAPTACIONES Y OBLIG. CON EL BCO. NAC. VIV. Y HAB.	0	0
RENDIMIENTOS Y COMISIONES POR COBRAR POR OTRAS CUENTAS POR COBRAR	0	0	GASTOS POR PAGAR POR OTROS FINANCIAMIENTOS OBTENIDOS	0	0
(PROVISION PARA RENDIMIENTOS POR COBRAR Y OTROS)	(1,854,785)	(1,854,785)	GASTOS POR PAGAR POR OTRAS OBLIGACIONES POR INTERMEDIACION FINANCIERA	0	0
INVERSIONES EN EMPRESAS FILIALES, AFILIADAS Y SUCURSALES	1,460,624,025	171,079,314	GASTOS POR PAGAR POR OTRAS OBLIGACIONES	0	0
INVERSIONES EN EMPRESAS FILIALES Y AFILIADAS	171,079,314	171,079,314	GASTOS POR PAGAR POR OBLIGACIONES SUBORDINADAS	0	0
INVERSIONES EN SUCURSALES	1,289,544,711	0	ACUMULACIONES Y OTROS PASIVOS	11,728,092,693	12,251,246,564
(PROVISION PARA INVERSIONES EN EMPRESAS FILIALES, AFILIADAS Y SUCURSALES)	0	0	OBLIGACIONES SUBORDINADAS	0	0
BIENES REALIZABLES	7,073	7,073	OTRAS OBLIGACIONES	0	0
BIENES DE USO	27,276,716	27,276,716	TOTAL DEL PASIVO	67,905,696,349	68,428,851,180
OTROS ACTIVOS	2,760,393,311	2,760,754,662	GESTION OPERATIVA	1,385,131,929	1,385,131,929
TOTAL DEL ACTIVO	80,218,376,258	80,741,531,089	PATRIMONIO	0	0
CUENTAS CONTINGENTES DEUDORAS	17,039,803,976	17,039,803,976	CAPITAL SOCIAL	10,783	10,783
ACTIVOS DE LOS FIDEICOMISOS	11,874,599,851	11,874,599,851	CAPITAL PAGADO	10,783	10,783
OTROS ENCARGOS DE CONFIANZA	0	0	OBLIGACIONES CONVERTIBLES EN ACCIONES	0	0
(REGIMEN PRESTACIONAL DE VIVIENDA Y HABITAT)	28,991	28,991	APORTES PATRIMONIALES NO CAPITALIZADOS	675	675
OTRAS CUENTAS DEUDORAS DE LOS FDO. DE AHORRO PARA LA VIVIENDA	1	1	RESERVAS DE CAPITAL	13,129	13,129
OTRAS CUENTAS DE ORDEN DEUDORAS	216,575,222,185	216,649,877,084	AJUSTES AL PATRIMONIO	10,868,927,085	10,868,927,085
OTRAS CUENTAS DE REGISTRO DEUDORAS	0	0	RESULTADOS ACUMULADOS	58,595,979	58,595,979
			GCIA. O PERD. NO REALIZADA EN INV. EN TÍT. VALORES DISP. PARA LA VTA	329	329
			(ACCIONES EN TESORERÍA)	0	0
			TOTAL DEL PATRIMONIO	10,927,547,980	10,927,547,980
			TOTAL DEL PASIVO Y PATRIMONIO	80,218,376,258	80,741,531,089

Estado de Resultados de Publicación por los Periodos 01 de julio al 30 de noviembre de 2018 (Expresado en Bolívares Soberanos)

	Balance de operaciones en Venezuela	Consolidado con Sucursales en el Exterior		Balance de operaciones en Venezuela	Consolidado con Sucursales en el Exterior
INGRESOS FINANCIEROS	3,347,973,885	3,354,945,429	GASTOS DE TRANSFORMACION	(1,131,300,685)	(1,136,393,815)
INGRESOS POR DISPONIBILIDADES	27,802,420	27,802,420	GASTOS DE PERSONAL	(377,791,490)	(380,609,960)
INGRESOS POR INVERSIONES EN TITULOS VALORES	6,724,759	13,696,303	GASTOS GENERALES Y ADMINISTRATIVOS	(704,455,869)	(706,730,529)
INGRESOS POR CARTERA DE CREDITOS	3,292,426,682	3,292,426,682	Aportes al Fondo de Garantía de Depósitos y Protección Bancaria	(17,905,202)	(17,905,202)
INGRESOS POR OTRAS CUENTAS POR COBRAR	21,020,024	21,020,024	Aportes a la Superintendencia de Bancos y Otras Instituciones Financieras	(31,148,124)	(31,148,124)
INGRESOS POR INVERSIONES EN EMPRESAS FILIALES, AFILIADAS Y SUCURSALES	0	0	MARGEN OPERATIVO BRUTO	2,174,927,013	2,174,927,013
INGRESOS POR OFICINA PRINCIPAL Y SUCURSALES	0	0	INGRESOS POR BIENES REALIZABLES	722,351	722,351
OTROS INGRESOS FINANCIEROS	0	0	INGRESOS POR PROGRAMAS ESPECIALES	0	0
GASTOS FINANCIEROS	(65,181,580)	(65,181,580)	INGRESOS OPERATIVOS VARIOS	5,027,981	5,027,981
GASTOS POR CAPTACIONES DEL PUBLICO	(64,792,994)	(64,792,994)	GASTOS POR BIENES REALIZABLES	(79,160)	(79,160)
GASTOS POR OBLIGACIONES CON EL BANCO CENTRAL DE VENEZUELA	0	0	GASTOS POR DEPRECIACION, AMORT. Y DESVALORIZACION DE BIENES DIVERSOS	0	0
GASTOS POR CAPTACIONES Y OBLIG. CON EL BCO. NAC. DE VIVIENDA Y HABITAT	0	0	GASTOS OPERATIVOS VARIOS	(173,785,847)	(173,785,847)
GASTOS POR OTROS FINANCIAMIENTOS OBTENIDOS	(388,586)	(388,586)	MARGEN OPERATIVO NETO	2,006,812,338	2,006,812,338
GASTOS POR OTRAS OBLIGACIONES POR INTERMEDIACION FINANCIERA	0	0	INGRESOS EXTRAORDINARIOS	2,281,183	2,281,183
GASTOS POR OBLIGACIONES SUBORDINADAS	0	0	GASTOS EXTRAORDINARIOS	(10,173,499)	(10,173,499)
GASTOS POR OTRAS OBLIGACIONES CONVERTIBLES EN CAPITAL	0	0	RESULTADO BRUTO ANTES DEL IMPUESTO	1,998,920,022	1,998,920,022
GASTOS POR OFICINA PRINCIPAL Y SUCURSALES	0	0	IMPUESTO SOBRE LA RENTA	(613,788,093)	(613,788,093)
OTROS GASTOS FINANCIEROS	0	0	RESULTADO NETO	1,385,131,929	1,385,131,929
MARGEN FINANCIERO BRUTO	3,282,792,305	3,289,763,849	Aplicación del Resultado Neto	0	0
INGRESOS POR RECUPERACIONES DE ACTIVOS FINANCIEROS	24,211	24,211	Reserva legal	0	0
GASTOS POR INCORPORABILIDAD Y DESVALORIZACION DE ACTIVOS FINANCIEROS	(705,043,532)	(705,043,532)	Utilidades estatutarias	0	0
GASTOS POR INCORPORABILIDAD DE CREDITOS Y OTRAS CUENTAS POR COBRAR	(705,043,532)	(705,043,532)	Junta Directiva	0	0
CONSTITUCION DE PROVISION Y AJUSTES DE DISPONIBILIDADES	0	0	Funcionarios y Empleados	0	0
MARGEN FINANCIERO NETO	2,577,772,983	2,584,744,528	Otras Reservas de capital	0	0
OTROS INGRESOS OPERATIVOS	1,099,655,213	1,097,933,986	Resultados Acumulados	0	0
OTROS GASTOS OPERATIVOS	(371,200,498)	(371,357,686)	Aporte LOSEP	0	0
MARGEN DE INTERMEDIACION FINANCIERA	3,306,227,698	3,311,320,829			

	0	0
Inversiones Cedidas	0	0
Cartera agrícola del mes	3,803,748,283	3,803,748,283
Cartera agrícola acumulada	4,653,847,317	4,653,847,317
Captaciones de Entidades Oficiales	1,912,617,155	1,912,617,155
Microcréditos y otros instrumentos de financiamientos	297,666,918	297,666,918
Créditos al Sector Turismo según la legislación vigente	2,514,940	2,514,940
Créditos Hipot. según Ley Especial Protección Deudor Hipotec. de Viv	22,020	22,020
Índice de Solvencia Patrimonial	20.72%	20.72%
Créditos otorgados a la actividad manufacturera	247,941,627	247,941,627

PATRIMONIO ASIGNADO DE LOS FIDEICOMISOS (Detalles)						
Tipo de Fideicomisos	Personas Naturales	Personas Jurídicas	Administración Central	Adm. Públicas, Estat., Municip. y del Dtto. Capital	Entes Desc. y Otros Org. con Rég. Espec.	Total
Inversión	139	88,474,500	0	0	28,570	88,503,209
Garantía	0	394,223	0	0	0	394,223
Administración	11,267	3,123,089,953	7,997,429	251,969,623	50,108,560	3,433,176,822
Características Mixt	0	0	0	0	0	0
Otros	0	0	0	0	0	0
Total	11,406	3,211,958,676	7,997,429	251,969,623	50,137,120	3,522,074,254

LEON HENRIQUE COTTIN
PRESIDENTE DEL CONSEJO DE ADMINISTRACION

AGUSTIN ANTON
PRESIDENTE EJECUTIVO

ESTHER DAFAUCE
VICEPRESIDENTE DIRECCION FINANCIERA

GLENDA MORENO
DIRECTOR DE CONTABILIDAD

GUILLERMO SIBADA
AUDITOR GENERAL

AGENCIA CENTRAL

RED DE AGENCIAS

Centro Financiero Provincial, Av. Este "0", San Bernardino, Caracas.
Telfs.: 504.51.11 - 574.85.22 - 574.66.11 - 574.56.11 fax: 0058-0212-
www.provincial.com

Zona Metropolitana 108 Agencias
Zona Interior 213 Agencias
En el Exterior Sucursal Curacao

BBVA Provincial


Creando Oportunidades

BANCO PROVINCIAL, S.A. BANCO UNIVERSAL

CAPITAL SUSCRITO Bs.S. 10,782.75
 CAPITAL PAGADO Bs.S.: 10,782.75
 RESERVAS DE CAPITAL Bs.S.: 49,801,664,510.74

Caracas - Venezuela

R.L.F. J-00002967-9
 N.I.T. 005254237

CONSEJO DE ADMINISTRACIÓN		COMISARIOS	AUDITORES EXTERNOS
DIRECTORES PRINCIPALES	DIRECTORES SUPLENTE	José N. De Silva Paz	
León Enrique Cottin	Salvador Scotti Mata	Principal	
PRESIDENTE	Francisco J. Sala D.	Miguel Prato	
Ignacio J. Lacosta	José M. Doizúa García	Suplente	
Omar Bello Rodríguez	Aura Marina Kolber	Carlos Alfonso	
Eduardo de Fuentes Corripio	Claudia Mastrángelo R.	Suplente	
Altaulo Alcalde Pérez	Juan Quera Font		

Balance General de Publicación al 31 de diciembre de 2018 (Expresado en Bolívars Soberanos)

ACTIVO	al 31 de diciembre de 2018		al 30 de junio de 2018		PASIVO Y PATRIMONIO	al 31 de diciembre de 2018		al 30 de junio de 2018	
	Balances de operaciones en Venezuela	Consolidado con Sucursales en el Exterior	Balances de operaciones en Venezuela	Consolidado con Sucursales en el Exterior		Balances de operaciones en Venezuela	Consolidado con Sucursales en el Exterior	Balances de operaciones en Venezuela	Consolidado con Sucursales en el Exterior
DISPONIBILIDADES	139,781,717,008	139,961,268,411	1,164,853,107	1,199,727,378	PASIVO	124,079,706,945	124,079,711,019	2,955,422,474	2,955,422,482
EFFECTIVO	3,296,209,692	3,296,209,692	6,781,158	6,781,158	CAPTACIONES DEL PUBLICO	111,020,938,122	111,020,938,122	2,720,777,044	2,720,777,044
BANCO CENTRAL DE VENEZUELA	50,474,429,480	50,474,429,480	1,010,988,837	1,010,988,837	DEPOSITOS EN CUENTAS CORRIENTES	57,586,098,628	57,586,098,628	1,602,856,614	1,602,856,614
BANCOS Y OTRAS INSTITUCIONES FINANCIERAS DEL PAIS	10,210,904	10,210,904	0	0	Cuentas corrientes no remuneradas	37,515,121,215	37,515,121,215	992,981,509	992,981,509
BANCOS Y CORRESPONSALES DEL EXTERIOR	82,795,441,425	82,974,962,828	137,255,716	151,029,967	Cuentas Corrientes S. Conv. Camb. NRO 20	14,331,007,650	14,331,007,650	14,203,653	14,203,653
OFICINA MATRIZ Y SUCURSALES	0	0	0	0	Depositos y Certificados a la Vista	1,588,710,629	1,588,710,629	110,733,268	110,733,268
EFFECTOS DE COBRO INMEDIATO	2,205,943,423	2,205,943,423	29,932,787	29,932,787	OTRAS OBLIGACIONES A LA VISTA	6,348,058,224	6,348,058,224	55,448,551	55,448,551
(PROVISION PARA DISPONIBILIDADES)	(517,916)	(517,916)	(5,391)	(5,391)	OBLIGACIONES POR OPERACIONES DE MESA DE DINERO	0	0	0	0
INVERSIONES EN TITULOS VALORES	8,233,224,776	15,881,264,011	107,054,407	107,054,407	DEPOSITOS DE AHORRO	6,698,770,038	6,698,770,038	179,069,793	179,069,793
COLOCACIONES EN EL BANCO CENTRAL DE VENEZUELA Y OPERACION	6,792,051,922	6,792,051,922	233,275	233,275	DEPOSITOS A PLAZO	109	109	5,109	5,109
INVERSIONES EN TITULOS VALORES PARA NEGOCIAR	63,126	63,126	18,204	18,204	TITULOS VALORES EMITIDOS POR LA INSTITUCION	0	0	0	0
INVERSIONES EN TITULOS VALORES DISPONIBLES PARA LA VENTA	124,513	124,513	75,855,951	75,855,951	DERECHOS Y PARTICIPACIONES SOBRE TITULOS O VALORES	0	0	0	0
INVERSIONES EN TITULOS VALORES MANTENIDAS HASTA SU VENCIME	22,097,138	7,470,136,373	16,517,968	16,517,968	CAPTACIONES DEL PUBLICO RESTRINGIDAS	11,940,452	11,944,528	121,977	121,965
INVERSIONES DE DISPONIBILIDAD RESTRINGIDA	1,399,923,298	1,399,923,298	2,524,955	2,524,955	OBLIGACIONES CON EL BANCO CENTRAL DE VENEZUELA	0	0	0	0
INVERSIONES EN OTROS TITULOS VALORES	18,964,791	18,964,791	11,904,040	11,904,040	CAPTACIONES Y OBLIGACIONES CON EL BCO NAC DE VV Y HABITAT	880	880	816	816
(PROVISION PARA INVERSIONES EN TITULOS VALORES)	(14)	(14)	(6)	(6)	OTROS FINANCIAMIENTOS OBTENIDOS	235,576,759	235,576,753	984,779	984,763
CARTERA DE CREDITOS	56,778,596,352	56,778,596,352	1,969,835,549	1,969,835,549	OBLIGACIONES CON INSTITUCIONES FINANCIERAS DEL PAIS HASTA UN AÑO	235,306,024	235,306,024	979,043	979,043
CREDITOS VIGENTES	56,930,628,247	56,930,628,247	2,011,679,635	2,011,679,635	OBLIGACIONES CON INSTITUCIONES FINANCIERAS DEL PAIS A MAS DE UN AÑO	0	0	0	0
CREDITOS REESTRUCTURADOS	638	638	884	884	OBLIGACIONES CON INSTITUCIONES FINANCIERAS DEL EXTERIOR HASTA UN AÑO	1,270,735	1,270,729	5,727	5,727
CREDITOS VENCIDOS	5,118,777	5,118,777	47,748	47,748	OBLIGACIONES CON INSTITUCIONES FINANCIERAS DEL EXTERIOR A MAS DE UN AÑO	0	0	0	0
CREDITOS EN LITIGIO	3	3	5	5	OBLIGACIONES POR OTROS FINANCIAMIENTOS HASTA UN AÑO	0	0	0	0
(PROVISION PARA CARTERA DE CREDITOS)	(1,157,151,313)	(1,157,151,313)	(41,862,723)	(41,862,723)	OBLIGACIONES POR OTROS FINANCIAMIENTOS A MAS DE UN AÑO	0	0	0	0
INTERESES Y COMISIONES POR COBRAR	376,472,434	382,182,597	9,987,237	9,987,237	OTRAS OBLIGACIONES POR INTERMEDIACION FINANCIERA	0	0	0	0
RENDIMIENTOS POR COBRAR POR DISPONIBILIDADES	64,829,306	64,829,306	0	0	INTERESES Y COMISIONES POR PAGAR	1,814,984	1,814,984	927	927
RENDIMIENTOS POR COBRAR POR INVERSIONES EN TITULOS VALORE	13,528,855	19,240,018	778,734	778,734	GASTOS POR PAGAR POR CAPTACIONES DEL PUBLICO	1,814,984	1,814,984	927	927
RENDIMIENTOS POR COBRAR POR CARTERA DE CREDITOS	243,788,381	243,788,381	9,121,250	9,121,250	GASTOS POR PAGAR POR OBLIGACIONES CON EL BOV	0	0	0	0
COMISIONES POR COBRAR	57,151,263	57,151,263	121,881	121,881	GASTOS POR PAGAR POR CAPTACIONES Y OBLIG. CON EL BCO. NAC. VV. Y HAB.	0	0	0	0
RENDIMIENTOS Y COMISIONES POR COBRAR POR OTRAS CUENTAS PC	0	0	0	0	GASTOS POR PAGAR POR OTROS FINANCIAMIENTOS OBTENIDOS	0	0	0	0
(PROVISION PARA RENDIMIENTOS POR COBRAR Y OTROS)	(2,806,371)	(2,806,371)	(34,629)	(34,629)	GASTOS POR PAGAR POR OTRAS OBLIGACIONES POR INTERMEDIACION FINANCIERA	0	0	0	0
INVERSIONES EN EMPRESAS FILIALES, AFILIADAS Y SUCURSALES	6,012,108,084	580,508,226	10,870,894	1,117,067	GASTOS POR PAGAR POR OTRAS OBLIGACIONES	0	0	0	0
INVERSIONES EN EMPRESAS FILIALES Y AFILIADAS	580,508,226	580,508,226	1,117,067	1,117,067	GASTOS POR PAGAR POR OBLIGACIONES SUBORDINADAS	0	0	0	0
INVERSIONES EN SUCURSALES	5,431,599,858	0	9,753,827	0	ACUMULACIONES Y OTROS PABOS	41,851,124,778	44,152,821,647	238,636,099	242,656,652
(PROVISION PARA INVERSIONES EN EMPRESAS FILIALES, AFILIADAS Y	0	0	0	0	OBLIGACIONES SUBORDINADAS	0	0	0	0
BIENES REALIZABLES	6,768	6,768	121,349	121,349	OTRAS OBLIGACIONES	0	0	0	0
BIENES DE USO	144,004,712	144,004,712	8,549,587	8,549,587	TOTAL DEL PASIVO	166,209,224,346	168,470,825,283	3,195,044,996	3,199,065,640
OTROS ACTIVOS	6,744,769,566	6,744,769,566	135,816,219	135,816,219	GESTION OPERATIVA	0	0	0	0
TOTAL DEL ACTIVO	216,070,899,640	218,272,600,577	3,426,986,149	3,431,008,793	PATRIMONIO	0	0	0	0
CUENTAS CONTINGENTES DEUDORAS	66,057,871,804	66,057,871,804	236,746,974	236,746,974	CAPITAL SOCIAL	10,783	10,783	10,783	10,783
ACTIVOS DE LOS FIDEICOMISOS	21,367,429,444	21,367,429,444	113,016,346	113,016,346	CAPITAL PAGADO	10,783	10,783	10,783	10,783
OTROS ENCARGOS DE CONFIANZA	0	0	0	0	OBLIGACIONES CONVERTIBLES EN ACCIONES	0	0	0	0
(REGIMEN PRESTACIONAL DE VIVIENDA Y HABITAT)	85,817	85,817	10,899	10,899	APORTES PATRIMONIALES NO CAPITALIZADOS	675	675	675	675
OTRAS CUENTAS DEUDORAS DE LOS FDOS. DE AHORRO PARA LA VIVE	1	1	34	34	RESERVAS DE CAPITAL	14,677	14,677	13,129	13,129
OTRAS CUENTAS DE ORDEN DEUDORAS	287,173,595,562	287,487,785,211	4,987,522,877	4,988,085,041	AJUSTER AL PATRIMONIO	45,466,604,717	45,466,604,717	173,271,377	173,271,377
OTRAS CUENTAS DE REGISTRO DEUDORAS	0	0	0	0	RESULTADOS ACUMULADOS	4,335,044,085	4,335,044,085	58,595,979	58,595,979
					SOCIA. O PERD. NO REALIZADA EN INV. EN TIT. VALORES DISP. PARA LA VTA	357	357	51,210	51,210
					ACCIONES EN TESORERIA(S)	0	0	0	0
					TOTAL DE PATRIMONIO	49,801,675,294	49,801,675,294	231,943,153	231,943,153
					TOTAL DEL PASIVO Y PATRIMONIO	216,070,899,640	218,272,600,577	3,426,986,149	3,431,008,793

Estado de Resultados de Publicación por los Periodos 01 de julio al 31 de diciembre de 2018 y 01 de enero al 30 de junio de 2018 (Expresado en Bolívars Soberanos)

	al 31 de diciembre de 2018		al 30 de junio de 2018			al 31 de diciembre de 2018		al 30 de junio de 2018	
	Balances de operaciones en Venezuela	Consolidado con Sucursales en el Exterior	Balances de operaciones en Venezuela	Consolidado con Sucursales en el Exterior		Balances de operaciones en Venezuela	Consolidado con Sucursales en el Exterior	Balances de operaciones en Venezuela	Consolidado con Sucursales en el Exterior
INGRESOS FINANCIEROS	5,834,869,073	5,855,838,793	143,738,510	143,792,211	GASTOS DE TRANSFORMACION	(2,543,904,162)	(2,558,396,979)	(49,283,248)	(49,335,457)
INGRESOS POR DISPONIBILIDADES	85,090,483	85,090,483	0	0	GASTOS DE PERSONAL	(1,151,019,577)	(1,150,130,611)	(10,431,473)	(10,460,674)
INGRESOS POR INVERSIONES EN TITULOS VALORES	24,450,813	45,429,533	901,223	954,924	GASTOS GENERALES Y ADMINISTRATIVOS	(1,322,188,274)	(1,326,530,030)	(37,640,079)	(37,663,087)
INGRESOS POR CARTERA DE CREDITOS	5,891,191,970	5,891,191,970	142,532,596	142,532,596	Aportes al Fondo de Garantía de Depósitos y Protección Bancaria	(21,486,243)	(21,486,243)	(1,098,613)	(1,098,613)
INGRESOS POR OTRAS CUENTAS POR COBRAR	34,126,803	34,126,803	304,651	304,651	Aportes a la Superintendencia de Bancos y Otras Instituciones Financieras	(49,210,088)	(49,210,088)	(113,083)	(113,083)
INGRESOS POR INVERSIONES EN EMPRESAS FILIALES, AFILIADAS Y SUCURSALES	0	0	0	0	MARGEN OPERATIVO BRUTO	3,879,408,772	3,879,408,772	80,998,224	80,998,224
INGRESOS POR OFICINA PRINCIPAL Y SUCURSALES	0	0	0	0	INGRESOS POR BIENES REALIZABLES	722,351	722,351	3,097	3,097
OTROS INGRESOS FINANCIEROS	4	4	40	40	INGRESOS POR PROGRAMAS ESPECIALES	0	0	0	0
GASTOS FINANCIEROS	(136,590,163)	(136,590,163)	(3,504,630)	(3,504,630)	INGRESOS OPERATIVOS VARIOS	1,611,250,346	1,611,250,346	139,456	139,456
GASTOS POR CAPTACIONES DEL PUBLICO	(133,472,957)	(133,472,957)	(3,504,629)	(3,504,629)	GASTOS POR BIENES REALIZABLES	(95,018)	(95,018)	(7,004)	(7,004)
GASTOS POR OBLIGACIONES CON EL BANCO CENTRAL DE VENEZUELA	0	0	0	0	GASTOS POR DEPRECIACION, AMORT. Y DESVALORIZACION DE BIENES DIVERSOS	0	0	0	0
GASTOS POR CAPTACIONES Y OBLIG. CON EL BCO. NAC. DE VIVIENDA Y HABITAT	0	0	0	0	GASTOS OPERATIVOS VARIOS	(254,607,021)	(254,607,021)	(2,874,697)	(2,874,697)
GASTOS POR OTROS FINANCIAMIENTOS OBTENIDOS	(3,027,206)	(3,027,206)	(1)	(1)	MARGEN OPERATIVO NETO	5,236,679,432	5,236,679,432	78,259,076	78,259,076
GASTOS POR OTRAS OBLIGACIONES POR INTERMEDIACION FINANCIERA	0	0	0	0	INGRESOS EXTRAORDINARIOS	2,281,183	2,281,183	0	0
GASTOS POR OBLIGACIONES SUBORDINADAS	0	0	0	0	GASTOS EXTRAORDINARIOS	(14,019,158)	(14,019,158)	(258,484)	(258,484)
GASTOS POR OTRAS OBLIGACIONES CONVERTIBLES EN CAPITAL	0	0	0	0	RENTALDO BRUTO ANTES DEL IMPUESTO	5,224,941,457	5,224,941,457	78,000,592	78,000,592
GASTOS POR OFICINA PRINCIPAL Y SUCURSALES	0	0	0	0	IMPUESTO SOBRE LA RENTA	(851,959,115)	(851,959,115)	(21,889,673)	(21,889,673)
OTROS GASTOS FINANCIEROS	0	0	0	0	RENTALDO NETO	4,372,982,341	4,372,982,341	56,110,918	56,110,918
MARGEN FINANCIERO BRUTO	5,698,268,910	5,719,338,631	140,233,880	140,267,581	Aplicación del Resultado Neto	0	0	0	0
INGRESOS POR RECUPERACIONES DE ACTIVOS FINANCIEROS	47,071	47,071	35,733	35,733	Reserva legal	0	0	0	0
GASTOS POR INCORPORACION Y DESVALORIZACION DE ACTIVOS FINANCIEROS	(1,118,620,950)	(1,118,620,950)	(40,872,862)	(40,872,862)	Utilidades estatutarias	0	0	0	0
GASTOS POR INCORPORACION DE CREDITOS Y OTRAS CUENTAS POR COBRAR	(1,118,620,950)	(1,118,620,950)	(40,872,862)	(40,872,862)	Junta Directiva	0	0	0	0
CONSTITUCION DE PROVISION Y AJUSTES DE DISPONIBILIDADES	0	0	0	0	Funcionarios y Empleados	0	0	0	0
MARGEN FINANCIERO NETO	4,679,795,031	4,600,764,762	99,396,731	99,450,432	Otras Reservas de Capital	0	0	0	0
OTROS INGRESOS OPERATIVOS	2,718,625,488	2,712,499,153	45,570,043	45,569,143	Resultados Acumulados	4,372,982,341	4,372,982,341	56,110,918	56,110,918
OTROS GASTOS OPERATIVOS	(875,107,565)	(875,468,163)	(14,895,302)	(14,895,302)	Aporte LOSEP	52,776,864	52,776,864	788,175	788,175
MARGEN DE INTERMEDIACION FINANCIERA	6,423,312,954	6,437,							