

Informe II Semestre 2015



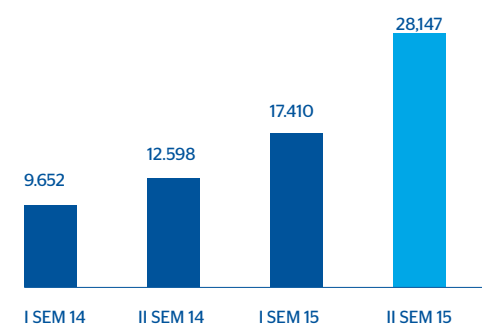
“Parte importante de las estrategias desarrolladas en el segundo semestre del año, estuvo orientada a reafirmar el compromiso de nuestra institución con sus clientes, impulsando para ello un nuevo modelo de hacer banca, basado en la tecnología y cómo a través de ésta contribuimos a hacer más fácil y cómoda la vida de nuestros clientes. La nueva era ofrece grandes oportunidades y nuestro objetivo es ponerlas al alcance de todos. Toda esta transformación digital, unida a nuestra estrategia de crecimiento rentable y anclada en la excelente gestión y el profesionalismo del equipo humano que labora en la institución, siguen contribuyendo a reafirmar cada día el liderazgo del Banco Provincial en el sistema financiero nacional”.

Pedro Rodríguez Serrano
Presidente Ejecutivo

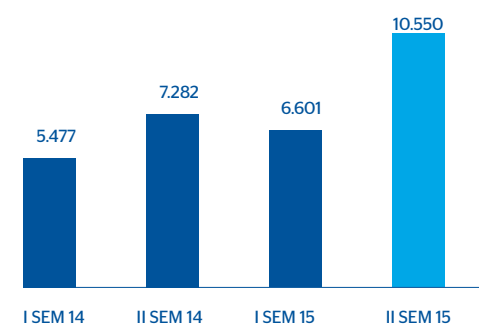


Datos relevantes

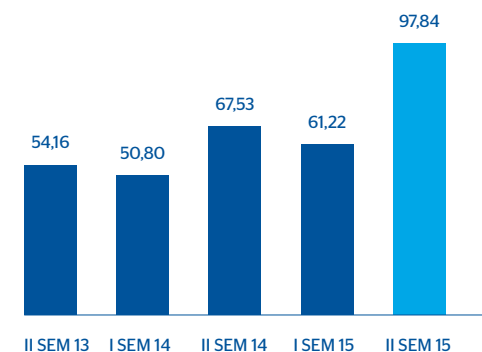
Margen financiero bruto
(Acumulado en Millones de Bs.)



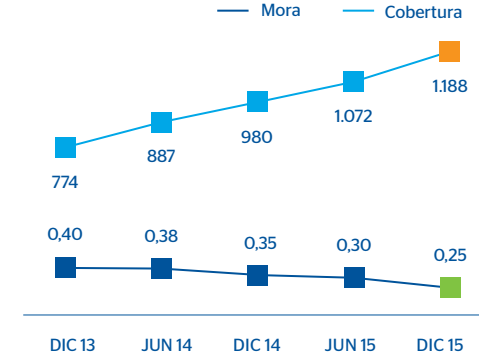
Resultado neto
(Acumulado en Millones de Bs.)



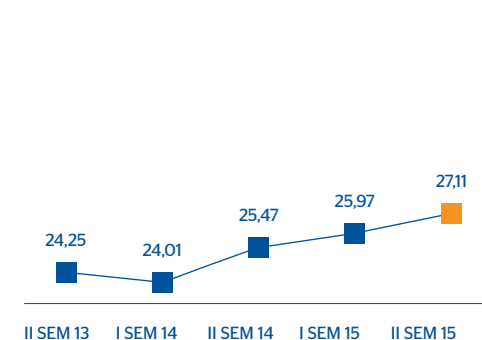
Utilidad por acción
(Expresada en Bs.)



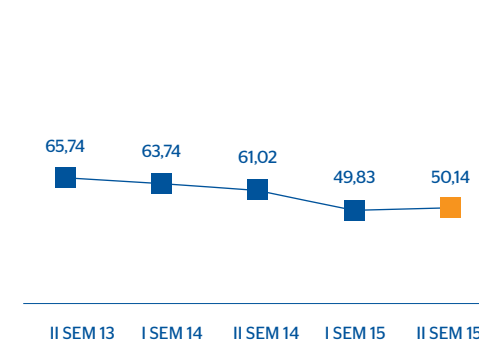
Mora y cobertura
Porcentaje



Ratio de eficiencia
Porcentaje



ROE
Porcentaje



Datos relevantes		
	Dic-15	Jun-15
Balance General (en millones Bs.)		
Activo Total	569.443,0	388.789,9
Inversiones en Títulos Valores	81.391,4	62.817,5
Cartera de Créditos Neta	302.395,0	208.749,7
Captaciones del Público	490.580,0	335.659,3
Patrimonio	43.841,2	33.536,0
Estado de Resultados (millones de Bs.)		
Margen Financiero Bruto	28.147,0	17.410,2
Margen de Intermediación Financiera	29.667,7	18.512,1
Margen Operativo Bruto	17.842,5	11.214,7
Margen Operativo Neto	16.120,8	10.083,1
Resultado Bruto antes de Impuesto	16.070,9	10.061,7
Resultado Neto	10.550,1	6.601,5
La Acción Provincial		
Precio de Cierre (Bs./Acción)	4.200,00	3.675,00
Valor Contable (Bs./Acción)	406,59	311,02
N° de Acciones en Circulación	107.827.475	107.827.475
Capitalización Bursátil (MM de Bs.)	452.875,4	396.266,0
N° de Accionistas Comunes	4.251	4.261
Utilidad por Acción* (Bs./Acción)	97,84	61,22
Índices de Rentabilidad, Liquidez, Solvencia Bancaria y Calidad de Activos (**)		
ROE (Resultado Neto / Patrimonio Promedio)	50,14%	49,83%
ROA (Resultado Neto / Activo Promedio)	4,17%	4,36%
Índices de Suficiencia Patrimonial		
* Patrimonio / Activo y Operaciones Contingentes ponderadas en base a Riesgo (mínimo requerido 12%)	13,86%	16,73%
Patrimonio / Activo Total (mínimo requerido 9% desde 31/12/13)	11,07%	11,00%
Otros Datos		
Número de Empleados	5.653	5.931
Número de Oficinas	333	331
Área Metropolitana	116	115
Resto del País	216	215
Exterior	1	1
* Neta de Utilidades Estatutarias.		
** Según Balance de Operaciones en Venezuela, de conformidad con la normativa legal establecida por la Superintendencia de las Instituciones del Sector Bancario.		