

# Informe I Semestre 2015



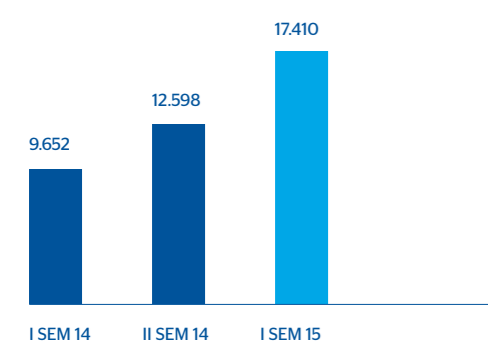
“Banco Provincial continuó desarrollando un modelo de negocio enfocado en la satisfacción del cliente y en el crecimiento rentable. Bajo esta orientación, durante el primer semestre del año, se concretaron importantes iniciativas enfocadas a ofrecer a todos nuestros clientes productos y servicios cada vez más ágiles e innovadores, orientados a hacer su vida más sencilla y garantizando siempre los mayores niveles de calidad como parte de nuestra estrategia de banca digital. Esta visión de hacer banca, aunada a la acertada gestión de la entidad, nos ha permitido mantenernos como un banco de referencia en el sistema financiero nacional. Esto, en buena parte, también ha sido posible ya que contamos con un equipo eficiente y comprometido, que con su profesionalismo y entusiasmo hace cada día de nuestra institución, el mejor banco del país”.

Pedro Rodríguez Serrano  
Presidente Ejecutivo

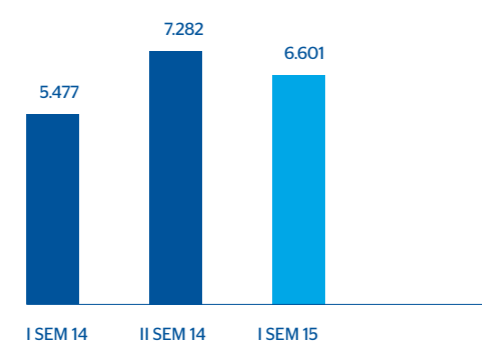


# Datos relevantes

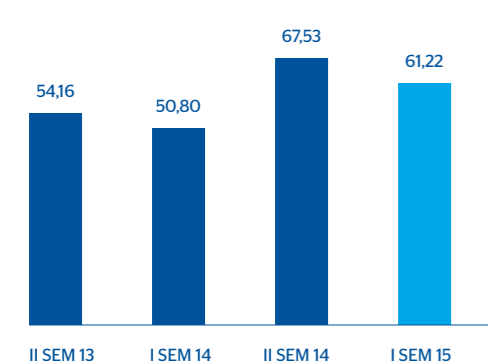
**Margen financiero bruto**  
(Acumulado en Millones de Bs.)



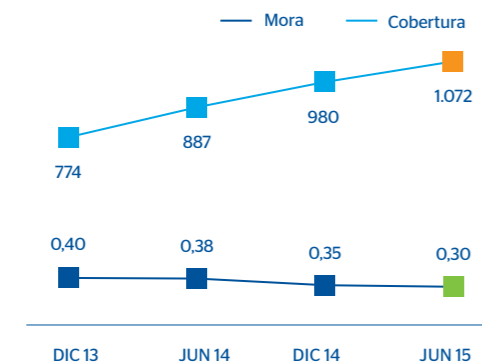
**Resultado neto**  
(Acumulado en Millones de Bs.)



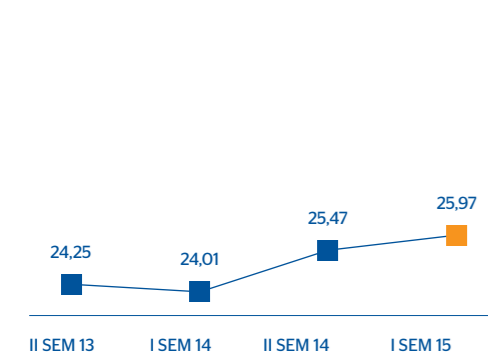
**Utilidad por acción**  
(Expresada en Bs.)



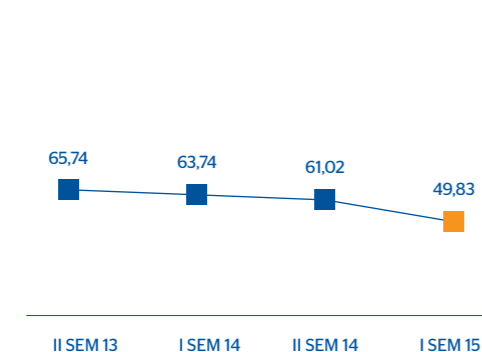
**Mora y cobertura**  
Porcentaje



**Ratio de eficiencia**  
Porcentaje



**ROE**  
Porcentaje



Datos relevantes		
	Jun-15	Dic-14
<b>Balance General (en millones Bs.)</b>		
Activo Total	388.789,9	306.290,0
Inversiones en Títulos Valores	62.817,5	57.828,7
Cartera de Créditos Neta	208.749,7	149.149,6
Captaciones del Público	335.659,3	259.988,4
Patrimonio	33.536,0	26.397,0
<b>Estado de Resultados (millones de Bs.)</b>		
Margen Financiero Bruto	17.410,2	12.597,8
Margen de Intermediación Financiera	18.512,1	13.405,5
Margen Operativo Bruto	11.214,7	7.892,1
Margen Operativo Neto	10.083,1	7.484,4
Resultado Bruto antes de Impuesto	10.061,7	7.460,6
Resultado Neto	6.601,5	7.282,0
<b>La Acción Provincial</b>		
Precio de Cierre (Bs./Acción)	3.675,00	1.100,00
Valor Contable (Bs./Acción)	311,02	244,81
N° de Acciones en Circulación	107.827.475	107.827.475
Capitalización Bursátil (MM de Bs.)	396.266,0	118.610,2
N° de Accionistas Comunes	4.261	4.270
Utilidad por Acción* (Bs./Acción)	61,22	67,53
<b>Índices de Rentabilidad, Liquidez, Solvencia Bancaria y Calidad de Activos (**)</b>		
ROE (Resultado Neto / Patrimonio Promedio)	49,83%	61,02%
ROA (Resultado Neto / Activo Promedio)	4,36%	5,38%
<b>Índices de Suficiencia Patrimonial</b>		
Patrimonio / Activo y Operaciones Contingentes ponderadas en base a Riesgo (mínimo requerido 12%)	16,73%	18,50%
Patrimonio / Activo Total (mínimo requerido 9% desde 31/12/13)	11,00%	10,02%
<b>Otros Datos</b>		
Número de Empleados	5.931	5.963
Número de Oficinas	331	331
Área Metropolitana	115	115
Resto del País	215	215
Exterior	1	1
* Neta de Utilidades Estatutarias.		
** Según Balance de Operaciones en Venezuela, de conformidad con la normativa legal establecida por la Superintendencia de las Instituciones del Sector Bancario.		