

BBVA Provincial

Informe II Semestre 2013



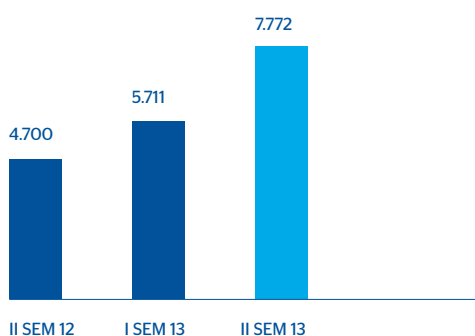


“La celebración de los 60 años de BBVA Provincial, fue una ocasión propicia para que nuestra institución reforzara el rol protagónico que ha tenido en estas seis décadas en las que ha sido parte fundamental de la historia del país. Es por ello que, en este ejercicio, se dio un fuerte impulso a un modelo de gestión centrado en la satisfacción del cliente y en el crecimiento rentable. Este compromiso con la satisfacción de las necesidades de los clientes con los más altos estándares de calidad, nos llevó, entre otras acciones, a dar un paso adelante en innovación en soluciones tecnológicas, con miras a llevarles nuevos canales para hacer sus operaciones de la forma más rápida y segura, sin necesidad de tener que ir a una oficina. De hecho, BBVA Provincial reinventó la Banca en Venezuela con las Zonas Express”.

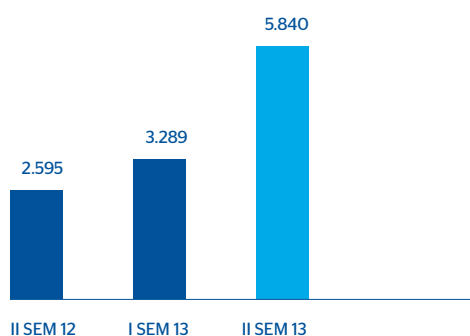
Pedro Rodríguez Serrano
Presidente Ejecutivo

Datos relevantes

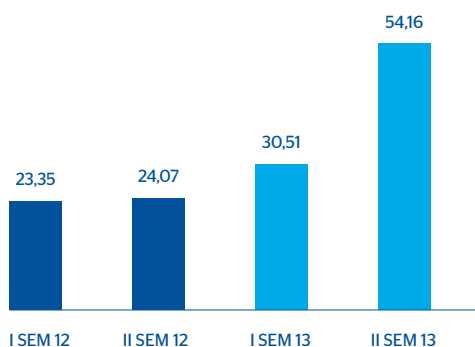
Margen financiero bruto
(Acumulado en Millones de Bs.)



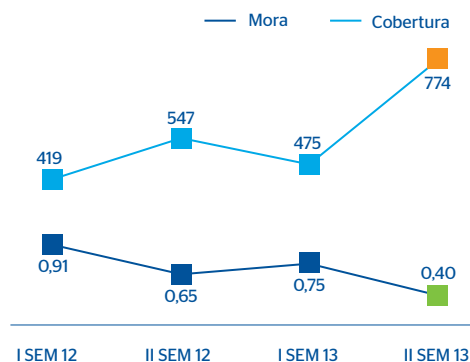
Resultado neto
(Acumulado en Millones de Bs.)



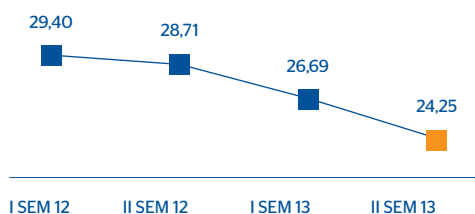
Utilidad por acción
(Expresada en Bs.)



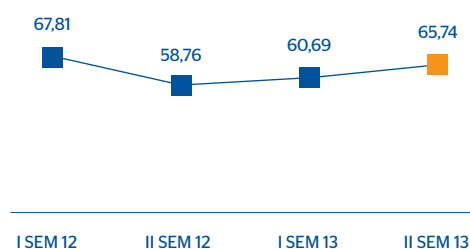
Mora y cobertura
Porcentaje



Ratio de eficiencia
Porcentaje



ROE
Porcentaje



Datos relevantes		
	Dic-13	Jun-13
Balance General (en millones Bs.)		
Activo Total	197.254,4	137.134,0
Inversiones en Títulos Valores	44.769,3	37.525,5
Cartera de Créditos Neta	89.453,7	62.090,1
Captaciones del Público	168.159,5	115.131,3
Patrimonio	17.839,3	13.640,9
Estado de Resultados (millones de Bs.)		
Margen Financiero Bruto	7.771,7	5.711,3
Margen de Intermediación Financiera	9.760,6	6.685,1
Margen Operativo Bruto	6.575,2	4.179,7
Margen Operativo Neto	5.900,5	3.738,9
Resultado Bruto antes de Impuesto	5.885,5	3.730,3
Resultado Neto	5.839,7	3.289,4
La Acción Provincial		
Precio de Cierre (Bs./Acción)	720,00	360,00
Valor Contable (Bs./Acción)	165,44	126,51
N° de Acciones en Circulación	107.827.475	107.827.475
Capitalización Bursátil (MM de Bs.)	77.635,8	38,818
N° de Accionistas Comunes	4.308	4.329
Utilidad por Acción* (Bs./Acción)	54,16	30,51
Índices de Rentabilidad, Liquidez, Solvencia Bancaria y Calidad de Activos (**)		
ROE (Resultado Neto / Patrimonio Promedio)	65,74%	60,69%
ROA (Resultado Neto / Activo Promedio)	6,40%	6,01%
Índices de Suficiencia Patrimonial (**)		
* Patrimonio / Activo y Operaciones Contingentes ponderadas en base a Riesgo (mínimo requerido 12%)		
	20,57%	21,74%
** Patrimonio / Activo Total (mínimo requerido 9% al 31/12/13)		
	10,69%	12,45%
Otros Datos		
Número de Empleados	5.776	5.771
Número de Oficinas	323	320
Área Metropolitana	114	114
Resto del País	208	205
Exterior	1	1
* Neta de Utilidades Estatutarias.		
** Según Balance de Operaciones en Venezuela, de conformidad con la normativa legal establecida por la Superintendencia de las Instituciones del Sector Bancario.		