

BBVA Provincial

Informe I Semestre 2012

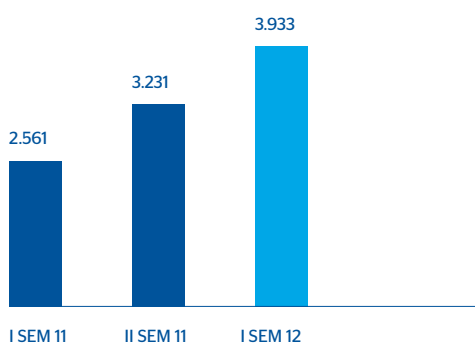


“A lo largo del primer semestre del año, en Banco Provincial reafirmamos nuestra estrategia orientada a brindar a todos los clientes la mejor y más amplia oferta de productos y servicios financieros adaptada a sus necesidades, lo cual se ha logrado a través del impulso permanente a la innovación y al desarrollo de nuevas tecnologías, así como a la calidad de atención que para nuestra entidad es prioritaria. También continuamos dirigiendo parte importante de nuestros esfuerzos a apoyar la actividad deportiva en el país, en el marco de nuestro compromiso con la sociedad y de nuestro interés en brindarles a los clientes y a los venezolanos en general la posibilidad de vivir experiencias únicas asociadas al deporte”.

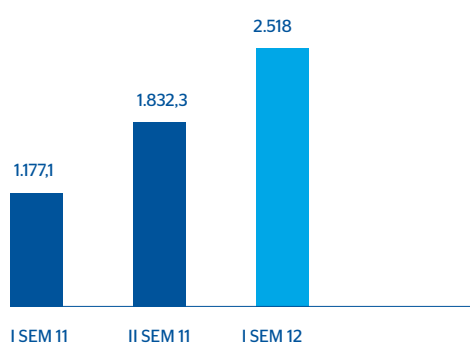
Pedro Rodríguez Serrano
Presidente Ejecutivo

Datos relevantes

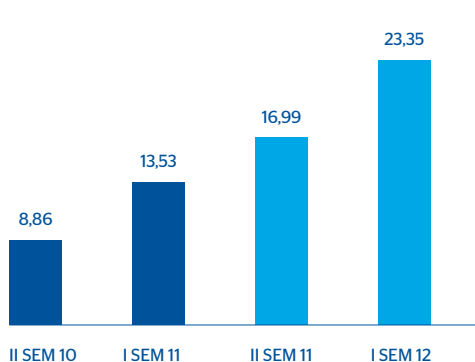
Margen financiero bruto
(Acumulado en Millones de Bs.)



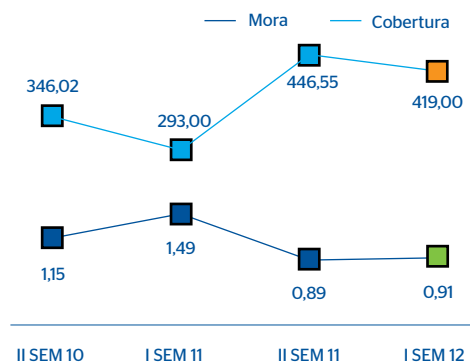
Resultado neto
(Acumulado en Millones de Bs.)



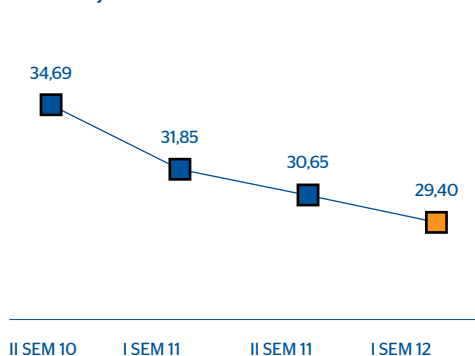
Utilidad por acción
(Expresada en Bs.)



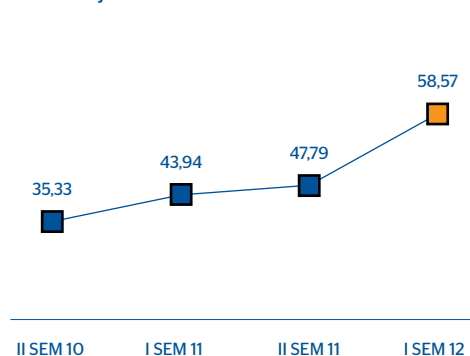
Mora y cobertura
Porcentaje



Ratio de eficiencia
Porcentaje



ROE
Porcentaje



Datos relevantes		
	Jun-12	Dic-11
Balance General (en millones Bs.)		
Activo Total	82.9696	71.210,4
Inversiones en Títulos Valores	21.507,0	14.551,9
Cartera de Créditos Neta	43.219,8	37.124,2
Captaciones del Público	69.479,2	58.699,7
Patrimonio	8.549,2	7.376,6
Estado de Resultados (en millones de Bs.)		
Margen Financiero Bruto	3.932,7	3.230,9
Margen de Intermediación Financiera	4.967,7	3.890,9
Margen Operativo Bruto	3.133,2	2.320,4
Margen Operativo Neto	2.777,5	2.007,1
Resultado Bruto antes de Impuesto	2.756,2	1.963,7
Resultado Neto	2.518,0	1.832,3
La Acción Provincial		
Precio de Cierre (Bs./Acción)	82,00	37,50
Valor Contable* (Bs./Acción)	79,29	68,41
Nº de Acciones en Circulación	107.827.475	107.827.475
Capitalización Bursátil (MM de Bs.)	8.842	4.044
Nº de Accionistas Comunes	4.355	4.379
Utilidad por Acción*** (Bs./Acción)	23,35	16,99
Índices de Rentabilidad, Liquidez, Solvencia Bancaria y Calidad de Activos (**)		
ROE (Resultado Neto / Patrimonio Promedio)	58,57%	47,79%
ROA (Resultado Neto / Activo Promedio)	6,25%	5,29%
Índices de Suficiencia Patrimonial (**)		
Patrimonio / Activo y Operaciones Contingentes ponderadas en base a Riesgo (mínimo requerido 12%)	20,38%	20,32%
Patrimonio / Activo Total (mínimo requerido 8%)	12,77%	11,93%
Otros Datos		
Número de Empleados	5.612	5.398
Número de Oficinas	318	316
Área Metropolitana	113	111
Resto del País	204	204
Exterior	1	1
* Incluye Acciones Preferidas		
** Según Balance de Operaciones en Venezuela, de conformidad con la normativa legal establecida por la Superintendencia de Bancos y Otras Instituciones Financieras		
*** Neta de Utilidades Estatutarias.		