

Informe II Semestre 2012

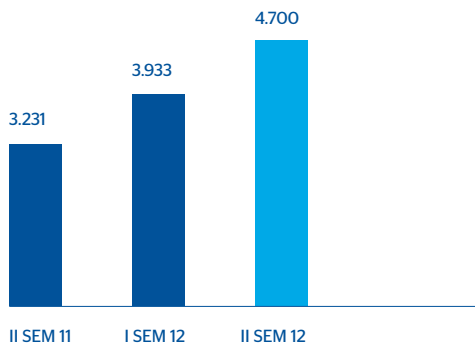


60 años

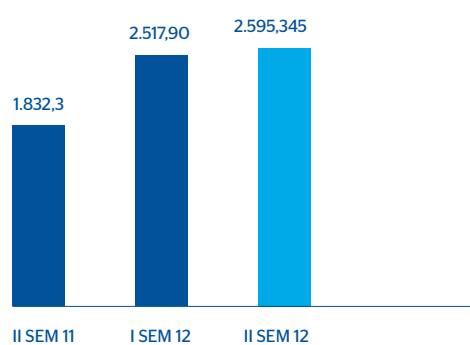
Venezuela, son 60 años
siendo parte de tu historia

Datos relevantes

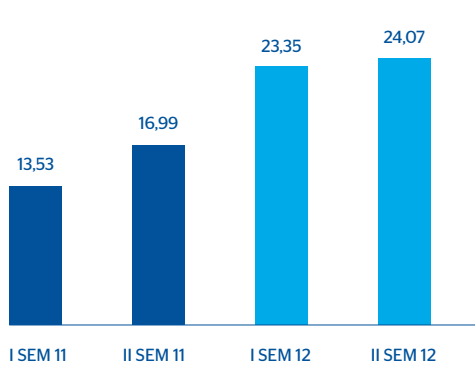
Margen financiero bruto
(Acumulado en Millones de Bs.)



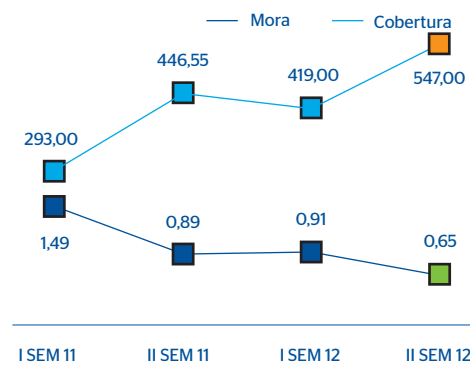
Resultado neto
(Acumulado en Millones de Bs.)



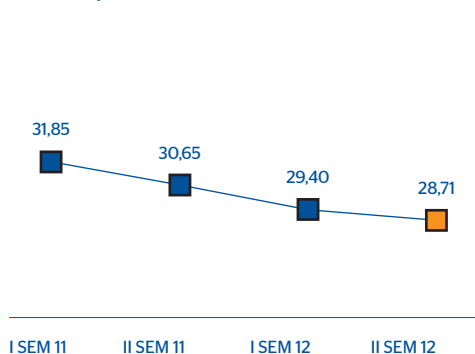
Utilidad por acción
(Expresada en Bs.)



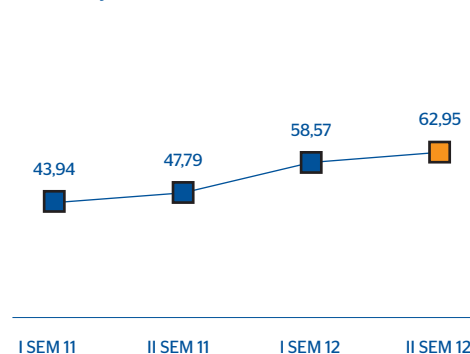
Mora y cobertura
Porcentaje



Ratio de eficiencia
Porcentaje



ROE
Porcentaje



| Datos relevantes | | |
|---|-------------|-------------|
| | Dic-12 | Jun-12 |
| Balance General (en millones Bs.) | | |
| Activo Total | 112.775,6 | 82.969,6 |
| Inversiones en Títulos Valores | 25.941,8 | 21.507,0 |
| Cartera de Créditos Neta | 54.235,7 | 43.219,8 |
| Captaciones del Público | 95.218,1 | 69.479,2 |
| Patrimonio | 10.201,5 | 8.549,2 |
| Estado de Resultados (en millones de Bs.) | | |
| Margen Financiero Bruto | 4.699,5 | 3.932,7 |
| Margen de Intermediación Financiera | 5.450,5 | 4.967,7 |
| Margen Operativo Bruto | 3.264,2 | 3.133,2 |
| Margen Operativo Neto | 2.827,6 | 2.777,5 |
| Resultado Bruto antes de Impuesto | 2.813,1 | 2.756,2 |
| Resultado Neto | 2.595,3 | 2.518,0 |
| La Acción Provincial | | |
| Precio de Cierre (Bs./Acción) | 165,00 | 82,00 |
| Valor Contable (Bs./Acción) | 94,61 | 79,29 |
| Nº de Acciones en Circulación | 107.827.475 | 107.827.475 |
| Capitalización Bursátil (MM de Bs.) | 17.792 | 8.842 |
| Nº de Accionistas Comunes | 4.346 | 4.355 |
| Utilidad por Acción* (Bs./Acción) | 24,07 | 23,35 |
| Índices de Rentabilidad, Liquidez, Solvencia Bancaria y Calidad de Activos (**) | | |
| ROE (Resultado Neto / Patrimonio Promedio) | 62,95% | 58,57% |
| ROA (Resultado Neto / Activo Promedio) | 5,91% | 6,25% |
| Índices de Suficiencia Patrimonial (**) | | |
| Patrimonio / Activo y Operaciones Contingentes ponderadas en base a Riesgo (mínimo requerido 12%) | 19,24% | 20,38% |
| Patrimonio / Activo Total (mínimo requerido 8%) | 10,77% | 12,77% |
| Otros Datos | | |
| Número de Empleados | 5.718 | 5.612 |
| Número de Oficinas | 318 | 318 |
| Área Metropolitana | 113 | 113 |
| Resto del País | 204 | 204 |
| Exterior | 1 | 1 |
| * Neta de Utilidades Estatutarias. | | |
| ** Según Balance de Operaciones en Venezuela, de conformidad con la normativa legal establecida por la Superintendencia de Bancos y Otras Instituciones Financieras | | |