

**BBVA** Provincial

# Informe Il Semestre 2014





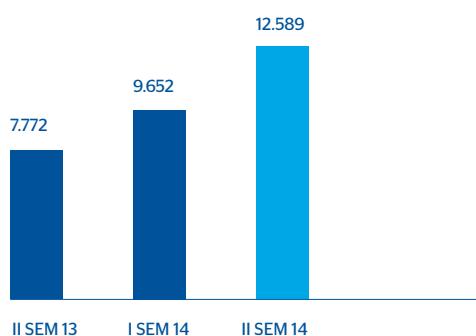
---

“Durante el segundo semestre de 2014, impulsamos de forma decidida diversas acciones, en el marco de la estrategia con la que nos proponemos posicionarnos como el banco digital líder en Venezuela. En este sentido, actualmente ofrecemos novedosas soluciones tecnológicas que representan una nueva manera de entender la banca, cada vez más cerca de nuestros clientes, quienes cuentan ahora con nuevos canales para relacionarse y realizar sus transacciones donde y cuando lo necesiten, con total independencia y autonomía, así como con la mayor seguridad. En el 2015, seguiremos avanzando a fin de multiplicar de forma significativa el número de clientes que se conecten con estos canales, procurando su utilización desde el primer momento en que inicien su vinculación con el Banco. Todo esto bajo un concepto general de sencillez, con el que buscamos hacer más fácil la vida de las personas”.

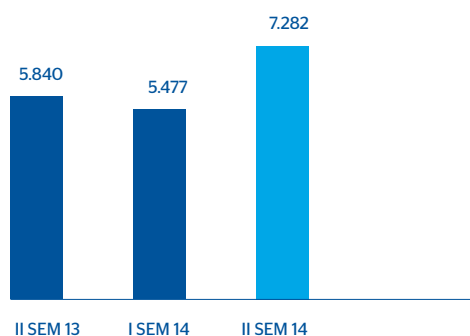
**Pedro Rodríguez Serrano**  
Presidente Ejecutivo

# Datos relevantes

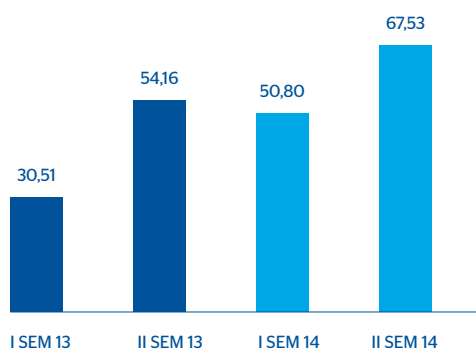
**Margen financiero bruto**  
(Acumulado en Millones de Bs.)



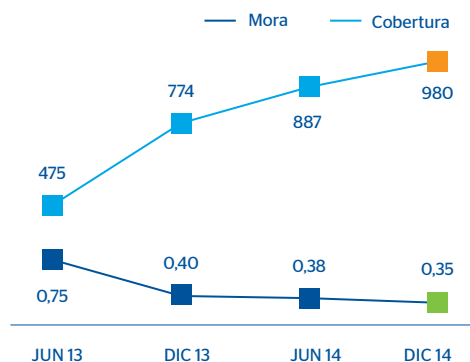
**Resultado neto**  
(Acumulado en Millones de Bs.)



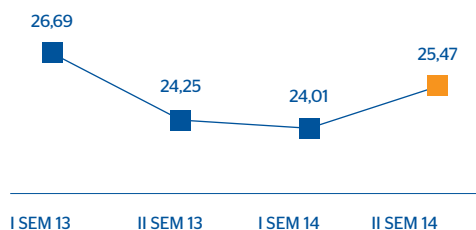
**Utilidad por acción**  
(Expresada en Bs.)



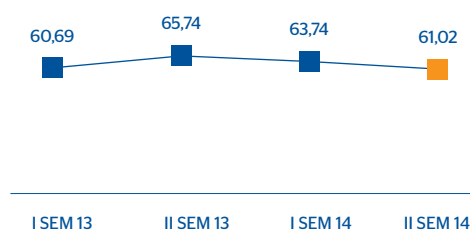
**Mora y cobertura**  
Porcentaje



**Ratio de eficiencia**  
Porcentaje



**ROE**  
Porcentaje



Datos relevantes		
	Dic-14	Jun-14
<b>Balance General (en millones Bs.)</b>		
Activo Total	306.290,0	226.355,0
Inversiones en Títulos Valores	57.828,7	52.784,3
Cartera de Créditos Neta	149.149,6	109.828,4
Captaciones del Público	259.988,4	194.642,7
Patrimonio	26.397,0	19.559,3
<b>Estado de Resultados (millones de Bs.)</b>		
Margen Financiero Bruto	12.597,8	9.652,4
Margen de Intermediación Financiera	13.405,5	10.508,3
Margen Operativo Bruto	7.892,1	6.475,7
Margen Operativo Neto	7.484,4	5.965,8
Resultado Bruto antes de Impuesto	7.460,6	5.955,4
Resultado Neto	7.282,0	5.477,2
<b>La Acción Provincial</b>		
Precio de Cierre (Bs./Acción)	1.100,00	640,00
Valor Contable (Bs./Acción)	244,81	181,39
N° de Acciones en Circulación	107.827.475	107.827.475
Capitalización Bursátil (MM de Bs.)	118.610,2	69.009,6
N° de Accionistas Comunes	4.270	4.291
Utilidad por Acción* (Bs./Acción)	67,53	50,80
<b>Índices de Rentabilidad, Liquidez, Solvencia Bancaria y Calidad de Activos (**)</b>		
ROE (Resultado Neto / Patrimonio Promedio)	61,02%	63,74%
ROA (Resultado Neto / Activo Promedio)	5,38%	5,88%
<b>Índices de Suficiencia Patrimonial</b>		
Patrimonio / Activo y Operaciones Contingentes ponderadas en base a Riesgo (mínimo requerido 12%)	18,50%	18,60%
Patrimonio / Activo Total (mínimo requerido 9% desde 31/12/13)	10,02%	10,35%
<b>Otros Datos</b>		
Número de Empleados	5.963	5.748
Número de Oficinas	331	330
Área Metropolitana	115	114
Resto del País	215	215
Exterior	1	1
* Neta de Utilidades Estatutarias.		
** Según Balance de Operaciones en Venezuela, de conformidad con la normativa legal establecida por la Superintendencia de las Instituciones del Sector Bancario.		